



MANUAL DE USUÁRIO CEP

(Comitês de Ética Em Pesquisa)



Histórico de Revisão do Manual

Versão do Sistema	Autor	Data	Descrição
3.2	Unidade Técnica Plataforma Brasil	23/06/2015	Criação do Documento
3.2	Unidade Técnica Plataforma Brasil	27/02/2018	Revisão e Alteração do Documento

OBS: Para sugestões, críticas e correções, a fim de aprimorar os manuais de orientação do sistema Plataforma Brasil, favor preencher o [formulário](#).

Sumário

Como acessar a Aba CEP?.....	5
Funcionalidades da Aba - CEP.....	5
1. Projetos.....	6
Buscar Projetos.....	6
Indicadores do CEP	7
Retornar Situação do Projeto	8
Validar Solicitação de Alteração de Pesquisador Responsável	9
Alteração de pesquisador responsável pelo CEP.	11
Devolver projeto à CONEP.....	14
Buscar Projeto de Pesquisa por Relator	15
2. Cadastros	16
Texto Padrão.....	16
3. Administrativo	17
Dados do CEP.....	17
Vínculo com Instituição:	18
Lista de Membros:	19
Perfis do CEP	19
Efetuar Bloqueio Ético	20
Reenvio de Senha ao Usuário/ Alteração de E-mail.....	21
Perfil de Acesso	22
4. Reunião.....	23
Ata	23
Pauta.....	25
5. Relatórios.....	26
Pareceres Emitidos	26
Relatório Semestral	27
Análise e Tramitação de Projetos no CEP	27
Como buscar o Projeto de Pesquisa?	28
Buscar Projetos pelo Filtro Situação da Pesquisa.....	28
Como localizar Projeto Anterior à Plataforma Brasil?.....	29
Projetos e suas respectivas datas.....	30

LEGENDA: (*) Apreciação; (*) Tipo e (*) Formação do CAAE	31
Detalhar Projeto	32
Árvore de Arquivos	33
Como funciona a “Árvore de Arquivos”?	34
Carimbos de identificação	36
Validação Documental.....	37
Como emitir Pendência Documental?.....	38
Como aceitar os documentos postados?	39
Como indicar relatoria?	40
Como validar a indicação de relatoria?	42
Como aceitar ou recusar a relatoria indicada?.....	43
Como elaborar Parecer do Relator?.....	44
Como elaborar Parecer do Colegiado?.....	47
Como emitir Parecer Consubstanciado?	49
Parecer Consubstanciado Emitido.....	51
O projeto se encontra em situação de: “Aguardando Validação de Recomendações à Conep”	53
Análise de Notificação	54
Quais notificações necessitam de relatoria?.....	55
Como se dá a aceitação do Projeto nos CEP Coparticipantes?	56
Projetos Multicêntricos	57
Parecer Consubstanciado	57
FLUXOGRAMAS.....	58
Análise de Projetos no CEP	58
Análise de Projetos na CONEP.....	59
Análise de Projetos Multicêntricos (com Centro Participante).....	60
Análise de Projetos com Instituição Coparticipante (Versão 3.2).....	61
Considerações finais.....	62
Dicionário – Plataforma Brasil	62

Como acessar a Aba CEP?

Acessar a URL – <http://plataformabrasil.saude.gov.br>

Se usuário novo, acessar o link <Cadastre-se> e seguir o trâmite de Cadastro de Usuário. Caso o usuário seja Coordenador, o CEP deverá solicitar atribuição de perfil pelo e-mail: conep.cep@saude.gov.br;

Se já for cadastrado, insira <E-mail> e <Senha> e clique em <Acessar>;

Funcionalidades da Aba - CEP



Itens abordados neste manual.

1. Projetos



Buscar Projetos

Informa sua localização no sistema

Você está em: CEP > Projetos > Buscar Projeto de Pesquisa

GERIR CEP

BUSCAR PROJETO DE PESQUISA

Título da Pesquisa

Pesquisador Responsável

Instituição Proponente

Palavra-chave

Minhas Apreciações

Projeto Aprovado Anterior à Plataforma Brasil

CAAE

Tipo de Apreciação

Tipo de Projeto

Selecione

Selecione

Projeto Original

Emenda

Notificação

Selecione

Selecione

Coordenador

Participante

Coparticipante

SITUAÇÃO DA PESQUISA

Apreciações em Trâmite

Apreciações Finalizadas

Marcar Todas
 Aguardando Validação de Recomendações da CONEP
 Aguardando apreciação de
 Aguardando confirmação de indicação de relatoria
 Aguardando indicação de relatoria
 Aguardando parecer do colegiado
 Aguardando revisão do parecer do colegiado
 Documentação Recusada

Em Reapreciação e Validação Documental
 Em relatoria
 Notificação Recusada
 Notificação aceita
 Notificação em Validação Documental
 Parecer Consubstanciado Emitido
 Projeto Anterior à Plataforma Acatado

Protocolo Devolvido para CONEP
 Protocolo Encaminhado a CONEP
 Rejeitado pelo centro Coparticipante
 Relatoria Recusada
 Retirado pelo Centro Coordenador
 Retornado à CONEP
 Transferido para outro Comitê de Ética

Buscar

Apreciação	Tipo	CAAE	Pesquisador Responsável	Vr	Rcp	Sub	Mod	1°Sub	Relator	Situação	H.T.	Ação
Os registros em vermelho aguardam a evolução da tramitação há mais de 04 dias.												

Indicadores do CEP



Você está em: CEP > Projetos > Buscar Projeto de I

Você está em: CEP > Projetos > Indicadores CEP

Pesquisar por:

Ano Período

Ano: 2015 Data Inicial: Data Final:

Pesquisar

Projetos recebidos	Pareceres emitidos	Tempo médio primeiro parecer	Tempo médio parecer final	Pendências emitidas	Tempo médio de resp. pendências	Projetos em andamento
8	58	0	0	4	0	31

<Projetos recebidos>: o Sistema exibe a quantidade de projetos recebidos pelo CEP (ou CONEP), ou seja, já aceitos pela secretária. Os projetos somados para este indicador são os que se encontram nos estados: Aguardando indicação de relatoria; Aguardando confirmação de indicação de relatoria; Em relatoria; Relatoria Recusada; Aguardando parecer do colegiado; Aguardando revisão do parecer do colegiado; Aguardando liberação do parecer do colegiado;

<Pareceres emitidos>: o Sistema exibe a quantidade de pareceres do coordenador dos projetos de pesquisa que estejam na situação “Parecer Consubstanciado Emitido”, independente do resultado do parecer;

<Tempo médio primeiro parecer>: o Sistema exibe (em dias) a média do tempo de emissão de todos os pareceres. O cálculo é realizado da seguinte forma: $(DEPC - DRS) / QPEC$, sendo: DEPC – Data da emissão do parecer do coordenador; DRS – Data da recepção pela Secretária; QPEC – Quantidade de pareceres emitidos pelo coordenador;

<Tempo médio parecer final>: somatório do tempo gasto com todos os projetos desde a entrada no CEP até a conclusão do término da análise dividido pelo número de projetos avaliados;

<Pendências emitidas>: o Sistema exibe a quantidade de pendências geradas a partir de pareceres que foram liberados pelo Coordenador, porém que exigem uma resposta por parte do pesquisador;

<Tempo médio de resposta às pendências>: o Sistema exibe (em dias) a média do tempo de resposta das pendências. O cálculo é realizado da seguinte forma: $(DRRPP - DEPC) / QPP$, sendo: DEPC – Data do envio da pendência pelo Coordenador; DRRPP – Data de Recebimento das Respostas da Pendência do Pesquisador; QPP – Quantidade de parecer pendentes.

<Projetos em andamento>: o sistema exibe a quantidade de projetos já iniciados. Essa informação é referente à primeira data do cronograma cadastrada no projeto.

Retornar Situação do Projeto



Você está em: CEP > Projetos > Retornar Situação do Projeto de Pesquisa

RETORNAR SITUAÇÃO DO PROJETO DE PESQUISA

BUSCAR PROJETOS DE PESQUISA

Número CAAE

Título da Pesquisa

Tipo de Apreciação
Selecione ▼

Pesquisador Responsável

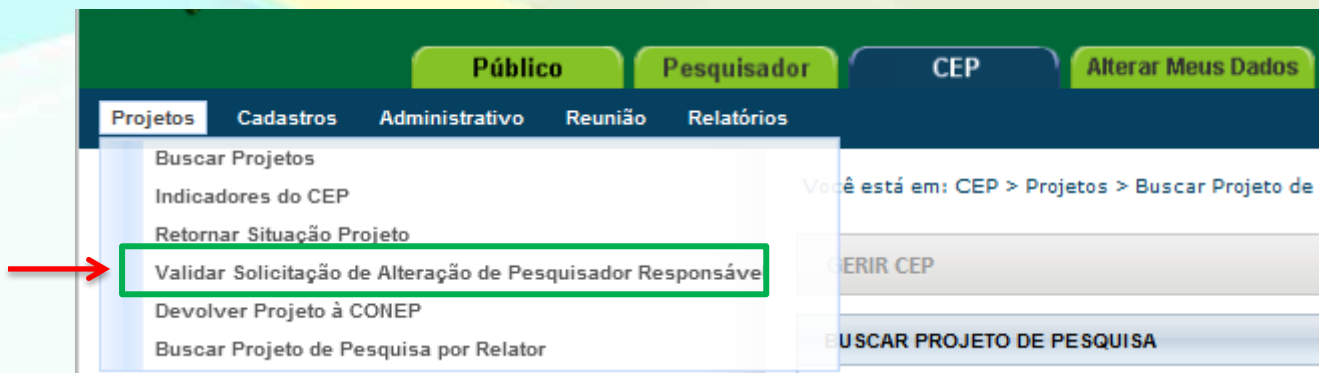
É permitido somente ao **Coordenador** realizar a ação de retorno da situação do projeto apenas quando o mesmo estiver:

- "Aguardando Indicação de Relatoria";
- "Aguardando Confirmação de Relatoria";
- "Em Relatoria";
- "Aguardando Parecer do Colegiado";
- "Aguardando Revisão do Parecer do Colegiado".

Retornar Situação do Projeto

* É permitido somente ao Coordenador retornar a situação do projeto quando estiver nas seguintes situações: "Aguardando Confirmação de Indicação de Relatoria", "Em Relatoria", "Aguardando Parecer do Colegiado", "Aguardando Revisão do Parecer do Colegiado".*

Validar Solicitação de Alteração de Pesquisador Responsável



Publico Pesquisador CEP Alterar Meus Dados

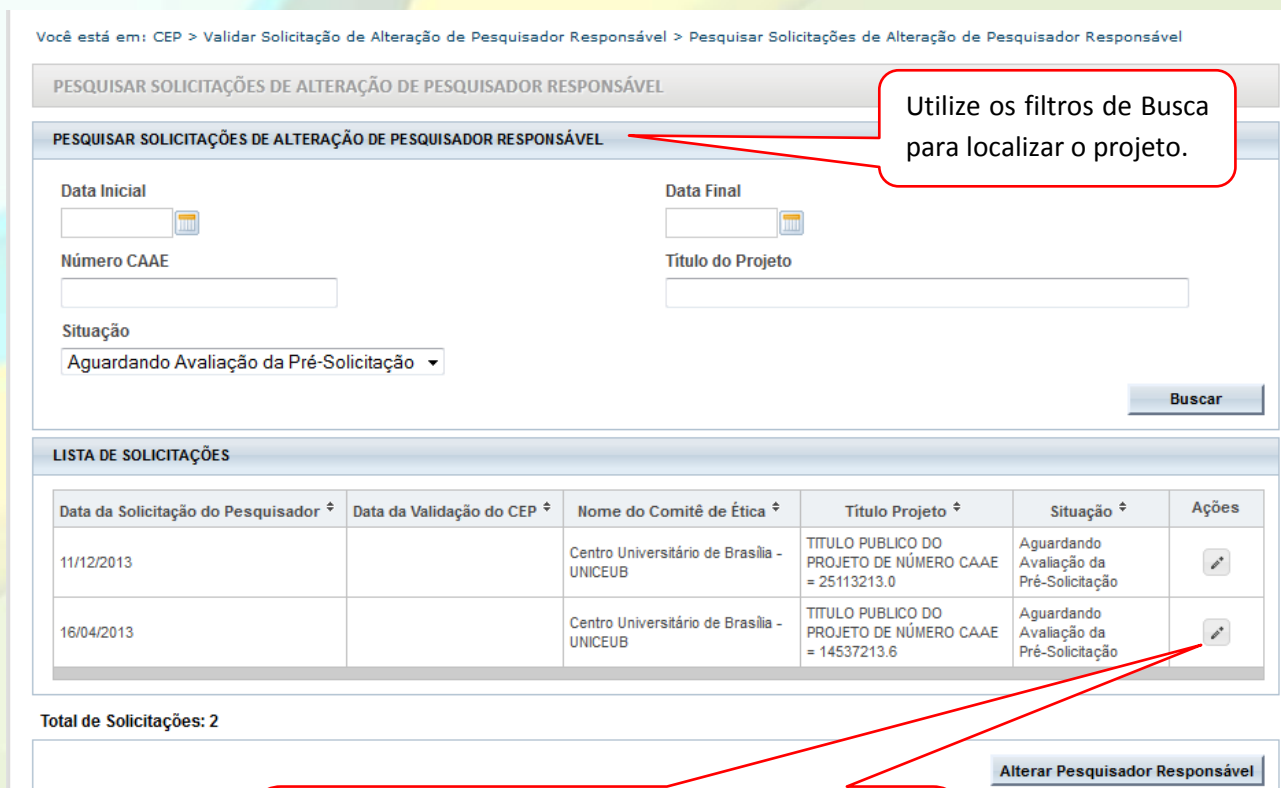
Projetos Cadastros Administrativo Reunião Relatórios

Buscar Projetos
Indicadores do CEP
Retornar Situação Projeto
Validar Solicitação de Alteração de Pesquisador Responsável
Devolver Projeto à CONEP
Buscar Projeto de Pesquisa por Relator

Você está em: CEP > Projetos > Buscar Projeto de

GERIR CEP

USCAR PROJETO DE PESQUISA





Você está em: CEP > Validar Solicitação de Alteração de Pesquisador Responsável > Pesquisar Solicitações de Alteração de Pesquisador Responsável

PESQUISAR SOLICITAÇÕES DE ALTERAÇÃO DE PESQUISADOR RESPONSÁVEL

Utilize os filtros de Busca para localizar o projeto.

PESQUISAR SOLICITAÇÕES DE ALTERAÇÃO DE PESQUISADOR RESPONSÁVEL



Data Inicial  Data Final 

Número CAAE Título do Projeto

Situação
Aguardando Avaliação da Pré-Solicitação


Buscar

LISTA DE SOLICITAÇÕES

Data da Solicitação do Pesquisador	Data da Validação do CEP	Nome do Comitê de Ética	Título Projeto	Situação	Ações
11/12/2013		Centro Universitário de Brasília - UNICEUB	TITULO PUBLICO DO PROJETO DE NÚMERO CAAE = 25113213.0	Aguardando Avaliação da Pré-Solicitação	
16/04/2013		Centro Universitário de Brasília - UNICEUB	TITULO PUBLICO DO PROJETO DE NÚMERO CAAE = 14537213.6	Aguardando Avaliação da Pré-Solicitação	

Total de Solicitações: 2

Alterar Pesquisador Responsável

Após localizar as solicitações que aguardam avaliação, clique no ícone  para Validar (surgirá a tela da próxima página):

Você está em: CEP > Validar Solicitação de Alteração de Pesquisador Responsável > Validar Solicitação de Alteração de Pesquisador Responsável

VALIDAR SOLICITAÇÃO DE ALTERAÇÃO DE PESQUISADOR RESPONSÁVEL



VALIDAR SOLICITAÇÃO DE ALTERAÇÃO DE PESQUISADOR RESPONSÁVEL

DADOS DA SOLICITAÇÃO

Data da Solicitação do Pesquisador: 11/12/2013
 Data da Validação do CEP:
 CNPJ do Comitê de Ética:
 Nome do Comitê de Ética: Centro Universitário de Brasília - UNICEUB
 Número CAAE: 25113213.0.0000.0023
 Título do Projeto de Pesquisa: TITULO PUBLICO DO PROJETO DE NÚMERO CAAE = 25
 Situação:
 Motivo da Alteração:

***ANEXOS:**

* Tipo de Documento:


Tipo de Documento	Nome	Autor	Perfil	Tamanho	Ações
Solicitação Assinada pelo Pesquisador Responsável	 Em_que_consiste_o_trabalho_do_advogado 01 09 2013.pdf	AUTOR DO ARQUIVO 5059933		54,97 KB	

DADOS DO PESQUISADOR RESPONSÁVEL

DADOS DO ATUAL PESQUISADOR RESPONSÁVEL

CPF/Documento	Nome Social	Currículo
000.190.116-87	AGENTE 190116	Lattes CV

*** DADOS DO NOVO PESQUISADOR RESPONSÁVEL**

CPF/Documento	Nome Social	Currículo	Ação
00001874101	AGENTE 18741	Lattes CV	

É **obrigatório** anexar documento do CEP sobre a alteração do Pesquisador Responsável.

O CEP poderá excluir o Pesquisador indicado na Pré-solicitação e selecionar outro pesquisador responsável para o projeto. Para finalizar a alteração, clique em <Salvar>.

Você está em: CEP > Validar Solicitação de Alteração de Pesquisador Responsável > Pesquisar Solicitações de Alteração de Pesquisador Responsável

PESQUISAR SOLICITAÇÕES DE ALTERAÇÃO DE PESQUISADOR RESPONSÁVEL

PESQUISAR SOLICITAÇÕES DE ALTERAÇÃO DE PESQUISADOR RESPONSÁVEL

Data Inicial:
 Data Final:
 Número CAAE:
 Título do Projeto:
 Situação:

O CEP também poderá alterar o Pesquisador Responsável sem a existência da Pré-solicitação, nos casos de falecimento ou demissão do Pesquisador. Nesse caso, deverá anexar solicitação assinada pelo Coordenador do CEP.

Alteração de pesquisador responsável pelo CEP.

Existem na plataforma apenas dois casos onde é permitido ao CEP fazer alteração de Pesquisador Responsável, são eles:

- Demissão de Pesquisador Responsável;
- Falecimento de pesquisador Responsável;

Efetue a mesma busca exibida anteriormente para Validar Alteração e clique para **Alterar Pesquisador Responsável**:

ALTERAR PESQUISADOR RESPONSÁVEL

ALTERAR PESQUISADOR RESPONSÁVEL

* Título do Projeto de Pesquisa

* Motivo da Alteração

* ANEXOS:

* Tipo de Documento:

Tipo de Documento	Nome	Autor	Tamanho	Ações

DADOS DO ATUAL PESQUISADOR RESPONSÁVEL

CPF/Documento	Nome Social	Currículo
010.024.441-60	Augusto Alves Brasil	Lattes CV

* DADOS DO NOVO PESQUISADOR RESPONSÁVEL

CPF/Documento	Nome Social	Currículo	Ação

* Motivo da Alteração

- Selecione
- Falecimento
- Demissão

* ANEXOS:

* Tipo de Documento:

- Selecione a opção
- Notificação do CEP
- Solicitação Assinada pelo Coordenador do CEP

Tipo de Documento

Efetuar a busca pelo novo Pesquisador que irá assumir o estudo:

DADOS DO ATUAL PESQUISADOR RESPONSÁVEL

DADOS DO ATUAL PESQUISADOR RESPONSÁVEL			
CPF/Documento	Nome Social	Currículo	
010.024.441-80	Augusto Alves Brasil	Lattes	CV

*** DADOS DO NOVO PESQUISADOR RESPONSÁVEL**

CPF/Documento	Nome Social	Currículo	Ação
<input type="button" value="Adicionar Novo Pesquisador Responsável"/>			

Consultar Pesquisador

Nacionalidade

Brasileira
 Estrangeira

CPF/Documento:

Nome:

CPF/Documento	Nome	Currículo	
618.163.374-04	Denio TESTE	Lattes	CV
822.555.581-97	DOUGLAS TESTE DA SILVA	Lattes	CV
615.825.256-50	João Batista testes social1	Lattes	CV
657.438.673-05	JOSE TESTE 22 05 2012 DOUGLAS 001 ~~~	Lattes	CV
024.514.900-71	Julieni Rodrigues Santestevan	Lattes	CV
220.736.678-21	Luis do Teste	Lattes	CV
850.058.055-08	MSTESTE1	Lattes	CV
991.874.149-02	RAFAEL FREITAS - TESTE	Lattes	CV
373.323.358-16	Teste	Lattes	CV
042.977.549-08	teste de nome social	Lattes	CV

«« « Ocorrência 1 a 10 de 17 registro(s) » »»

Você está em: CEP > Validar Solicitação de Alteração de Pesquisador Responsável > Alterar Pesquisador Responsável

ALTERAR PESQUISADOR RESPONSÁVEL

ALTERAR PESQUISADOR RESPONSÁVEL

* Título do Projeto de Pesquisa
 Teste Augusto

* Motivo da Alteração
 Falecimento ▼

*ANEXOS:

* Tipo de Documento:
 Selecione a opção ▼

Tipo de Documento	Nome	Autor	Tamanho	Ações
-------------------	------	-------	---------	-------

DADOS DO ATUAL PESQUISADOR RESPONSÁVEL

DADOS DO ATUAL PESQUISADOR RESPONSÁVEL

CPF/Documento	Nome Social	Currículo
010.024.441-80	Augusto Alves Brasil	Lattes CV

* **DADOS DO NOVO PESQUISADOR RESPONSÁVEL**

CPF/Documento	Nome Social	Currículo	Ação
818.163.374-04	Denio TESTE	Lattes CV	

ALTERAR PESQUISADOR RESPONSÁVEL

ALTERAR PESQUISADOR RESPONSÁVEL

* Título do Projeto de Pesquisa
 Teste Augusto

* Motivo da Alteração
 Falecimento ▼

*ANEXOS:

* Tipo de Documento:
 Selecione a opção ▼

Tipo de Documento	Nome	Autor	Tamanho	Ações
Notificação do CEP	NOTIFICACAO_CEP.pdf	Augusto Alves Brasil	47,31 KB	
Solicitação Assinada pelo Coordenador do CEP	SOLICITACAO_ASS_COORDENADOR.pdf	Augusto Alves Brasil	47,31 KB	

DADOS DO ATUAL PESQUISADOR RESPONSÁVEL

DADOS DO ATUAL PESQUISADOR RESPONSÁVEL

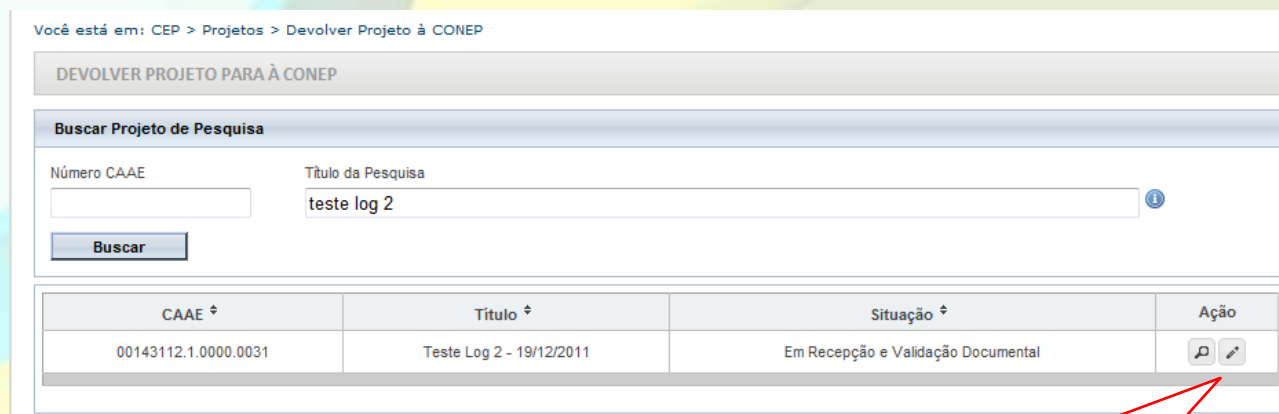
CPF/Documento	Nome Social	Currículo
010.024.441-80	Augusto Alves Brasil	Lattes CV


* **DADOS DO NOVO PESQUISADOR RESPONSÁVEL**

CPF/Documento	Nome Social	Currículo	Ação
818.163.374-04	Denio TESTE	Lattes CV	

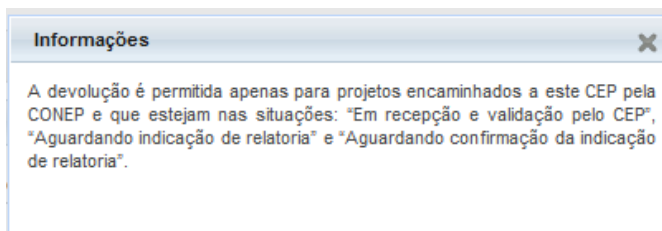
Após selecionado novo pesquisador, clique em **Salvar** para confirmar a alteração.

Devolver projeto à CONEP

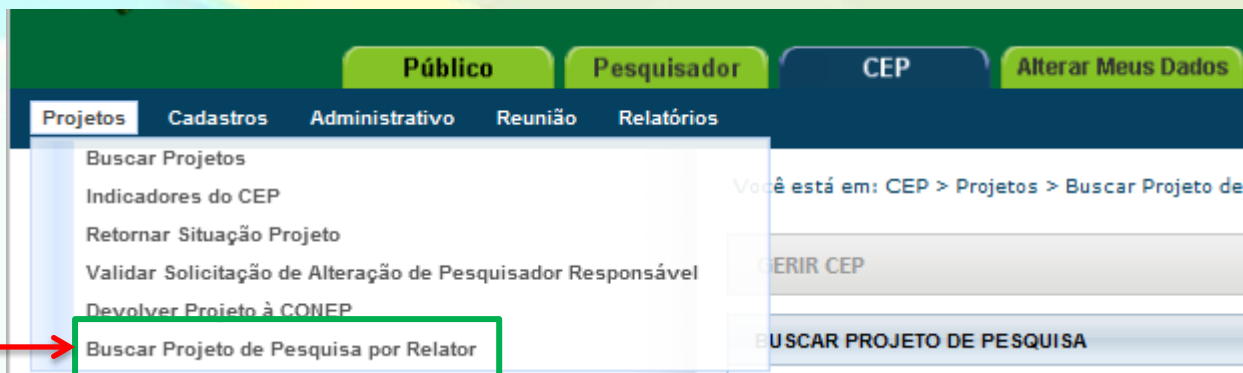


Projetos encaminhados ao CEP **pela CONEP** e que estejam nas situações: **“Em recepção e validação documental pelo CEP”, “Aguardando indicação de relatoria” e “Aguardando confirmação de indicação de relatoria”** poderão ser devolvidos, devidamente justificados. Clique no ícone  para informar a justificativa e, em seguida, clique em “Confirmar”. Nesse caso, a CONEP terá de fazer nova indicação de CEP

para avaliar o projeto.



Buscar Projeto de Pesquisa por Relator



[Público](#)
[Pesquisador](#)
[CEP](#)
[Alterar Meus Dados](#)

[Projetos](#)
[Cadastros](#)
[Administrativo](#)
[Reunião](#)
[Relatórios](#)

- Buscar Projetos
- Indicadores do CEP
- Retornar Situação Projeto
- Validar Solicitação de Alteração de Pesquisador Responsável
- Devolver Projeto à CONEP
- Buscar Projeto de Pesquisa por Relator**

Você está em: CEP > Projetos > Buscar Projetos de Pesquisa por Relator

Por motivos éticos, não estão exibidos todos os protocolos nesta consulta.

PROJETOS EM TRÂMITE

BUSCAR PROJETO DE PESQUISA POR RELATOR

Nome do Relator

« SITUAÇÃO DA PESQUISA

- Marcar Todas
- Aguardando Validação de Recomendações da CONEP
- Aguardando confirmação de indicação de relatoria
- Aguardando parecer do colegiado
- Aguardando revisão do parecer do colegiado
- Em relatoria
- Parecer Consubstanciado Emitido
- Protocolo Encaminhado à CONEP
- Relatoria Recusada
- Retirado Pelo Centro Coordenador
- Transferido para outro Comitê de Ética

[Buscar](#)

Tipo ^	CAAE †	Versão †	Data de Recepção †	Última Modificação †	Relator †	Situação †	Ação
E3	40075115.0.1001.0023	4	08/05/2015	08/05/2015	juremac1	Parecer Consubstanciado Emitido	
E5	40075115.0.1001.0023	6	08/05/2015	08/05/2015	juremac1	Protocolo Encaminhado a CONEP	
PO	40074715.7.0000.0023	1	04/05/2015	04/05/2015	juremac1	Parecer Consubstanciado Emitido	
PO	40072815.5.0000.0023	1	04/05/2015	04/05/2015	juremac1	Protocolo Encaminhado a CONEP	
PO	39238114.9.0000.0023	2	30/07/2015	30/07/2015	juremac1	Aguardando confirmação de indicação de relatoria	
PO	40074815.3.0000.0023	3	05/05/2015	05/05/2015	juremac1	Parecer Consubstanciado Emitido	
PO	40075015.0.0000.0023	3	05/05/2015	05/05/2015	juremac1	Parecer Consubstanciado Emitido	
PO	40074915.1.0000.0023	2	05/05/2015	05/05/2015	juremac1	Parecer Consubstanciado Emitido	
POp	40114115.7.2004.0023	1	11/06/2015	11/06/2015	juremac1	Parecer Consubstanciado Emitido	

[Exportar PDF](#) [Exportar Excel](#)

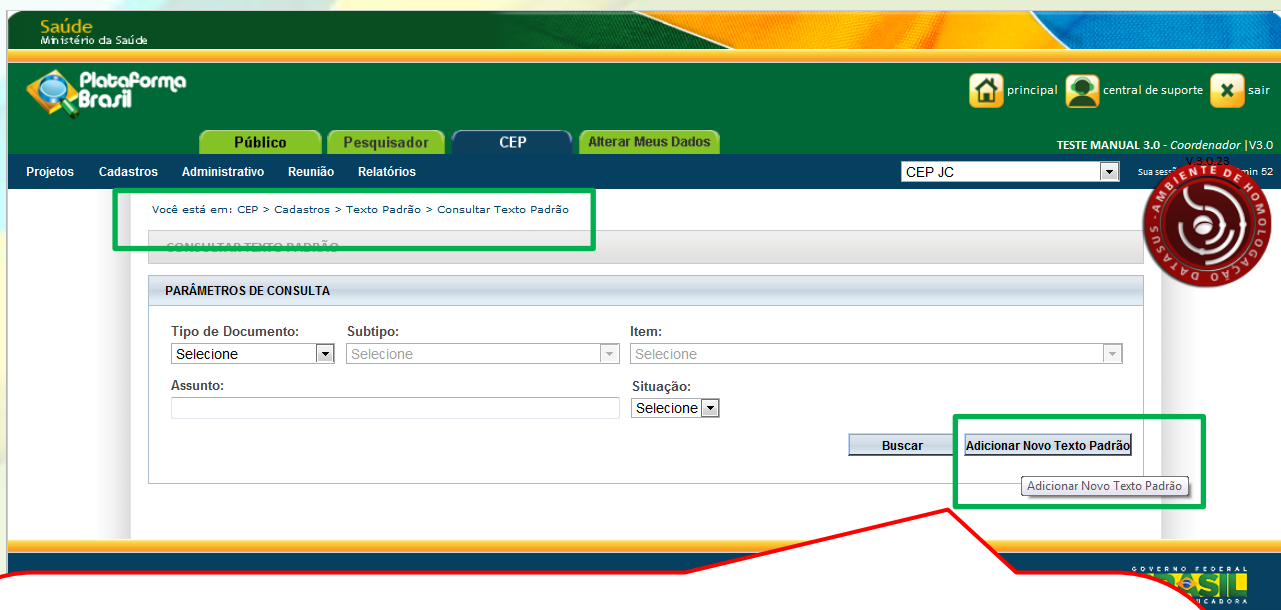
2. Cadastros

Texto Padrão



Na aba CEP, selecione o menu
Cadastros – Texto Padrão

Ação disponível para
Coordenador e Secretário
do CEP.

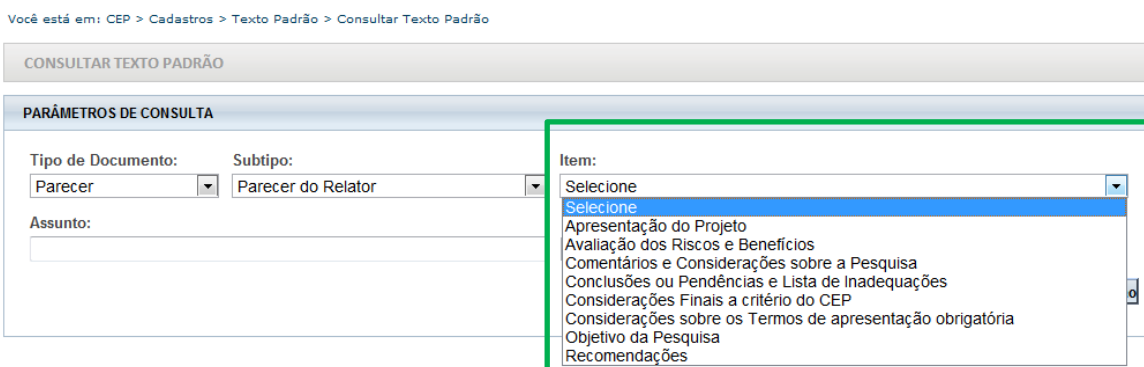


É possível cadastrar texto padrão conforme:

Tipo de documento: Ata, Parecer, Pauta;

Subtipo de Parecer: Carta de anuência, Parecer do Relator, Colegiado e Consubstanciado;

Item: todos os campos da relatoria;



Saúde
Ministério da Saúde

Plataforma
Brasil

principal central de suporte sair

Público Pesquisador CEP Alterar Meus Dados

TESTE MANUAL 3.0 - Coordenador | V3.0

Projatos Cadastros Administrativo Reunião Relatórios CEP JC Sua sessão em 51

Você está em: CEP > Cadastros > Texto Padrão

INCLUIR TEXTO PADRÃO

PARÂMETROS DE CONSULTA

* Tipo de Documento: Parecer * Subtipo: Parecer do Relator * Item: Apresentação do Projeto

* Assunto:


Parâmetro: Seleccione N° do CAAE Pesquisador responsável Título do projeto

Adicionar

* Apresentação do Projeto:
Texto Padrão exemplo para o manual.
O pesquisador <Pesquisador responsável> do projeto
de CAAE <N° do CAAE>.....

Seleccione

Salvar Voltar



Ao selecionar um parâmetro o sistema substituirá a opção escolhida entre: <n° do CAAE>, <Pesquisador Responsável> e <Título do Projeto> pelas informações do projeto.

3. Administrativo

Dados do CEP

Público Pesquisador CEP Alterar Meus Dados

Projatos Cadastros Administrativo Reunião Relatórios

Dados do CEP


Efetuar Bloqueio Etico

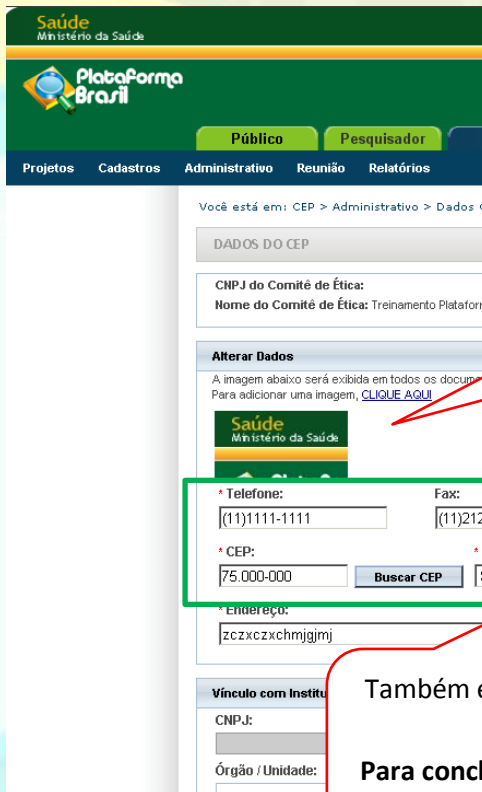
Reenvio de Senha ao Usuário

Perfil de Acesso

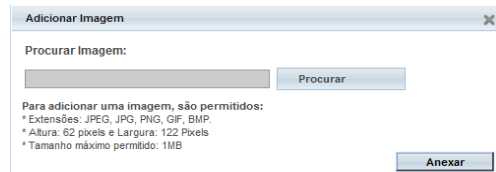
Você está em: CEP > Projatos > Buscar Projeto de Pesqu

GERIR CEP



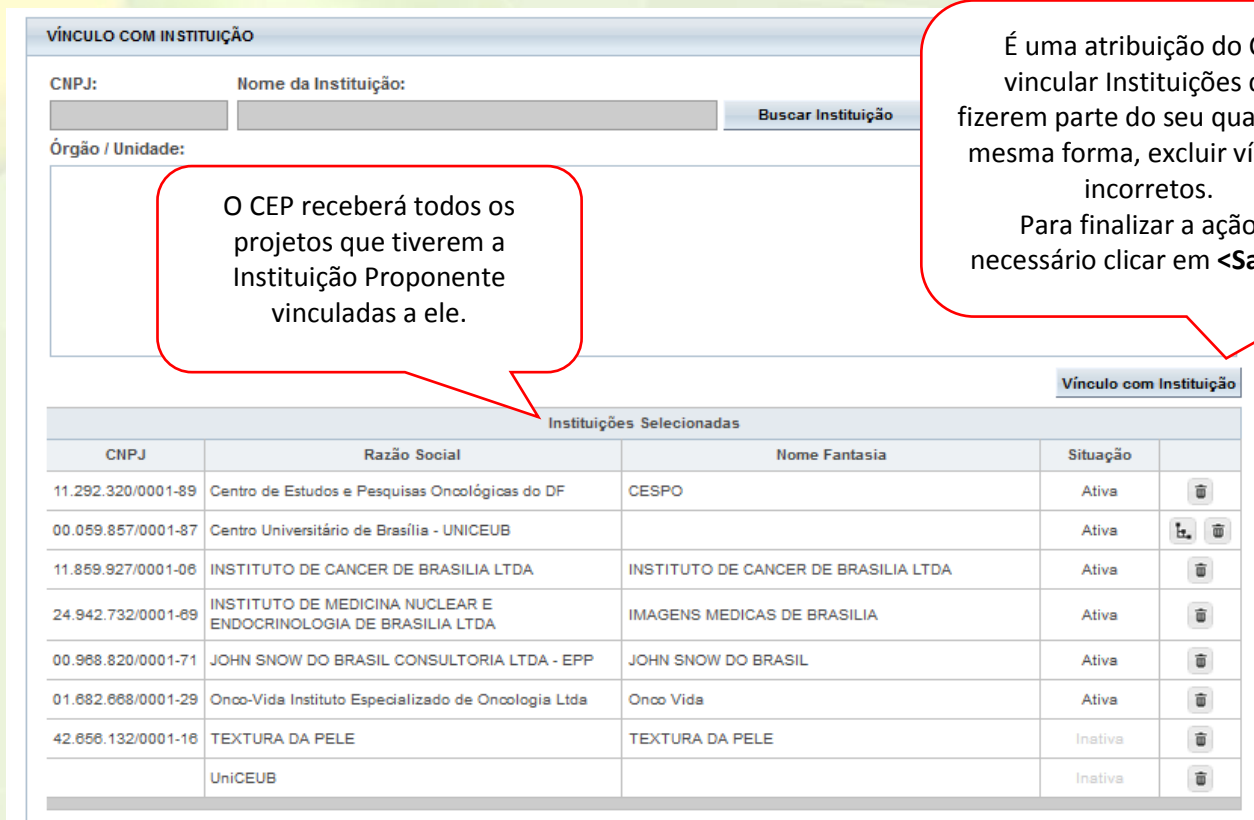


É possível inserir a logomarca do CEP que aparecerá em todos os documentos emitidos. A imagem deve seguir o tamanho informado: Altura 62 pixels e largura 122 pixels. Tamanho máximo da imagem: **1MB.**



Também é possível alterar: telefone, endereço, e-mail, fax.
Para concluir a alteração clique em <Salvar> no fim da página.

Vínculo com Instituição:























O CEP receberá todos os projetos que tiverem a Instituição Proponente vinculadas a ele.

É uma atribuição do CEP vincular Instituições que fizerem parte do seu quadro, da mesma forma, excluir vínculos incorretos.
Para finalizar a ação é necessário clicar em <Salvar>.

É de extrema importância ressaltar que em projetos de Coparticipantes, só será feita a replicação do estudo quando estas tiverem vínculo com o CEP. Dessa forma, caso os projetos não estejam sendo replicados, cabe ao CEP vincular a Coparticipante, e o Pesquisador Responsável efetuar os procedimentos de emenda que tratam da reinserção desta instituição no estudo.

Lista de Membros:

LISTA DE MEMBROS DESTE COMITÊ DE ÉTICA						
CPF/Documento	Nome	E-mail	Currículo		Atribuição	Ações
000.010.305-58	AGENTE 10305	EMAIL10305@EMAIL.COM	Lattes	CV	Coordenador	 
000.129.967-00	AGENTE 129967	EMAIL129967@EMAIL.COM	Lattes	CV	Membro do CEP	 
000.140.788-05	AGENTE 140788	EMAIL140788@EMAIL.COM	Lattes	CV	Membro do CEP	 
000.170.736-18	AGENTE 170736	EMAIL170736@EMAIL.COM	Lattes	CV	Administrador	 
000.181.383-81	AGENTE 181383	EMAIL181383@EMAIL.COM	Lattes	CV	Membro do CEP	 
000.018.741-01	AGENTE 18741	EMAIL18741@EMAIL.COM	Lattes	CV	Secretária	 
000.232.085-11	AGENTE 232085	EMAIL232085@EMAIL.COM	Lattes	CV	Membro do CEP	 
000.238.086-24	AGENTE 238086	EMAIL238086@EMAIL.COM	Lattes	CV	Membro do CEP	 
000.024.364-77	AGENTE 24364	EMAIL24364@EMAIL.COM	Lattes	CV	Membro do CEP	 
000.259.036-08	AGENTE 259036	EMAIL259036@EMAIL.COM	Lattes	CV	Secretária	 

Ocorrência 1 a 10 de 25 registro(s)

Voltar Visualizar Layout Salvar

<Visualizar Layout>: Visualização do layout do CEP, com dados e logomarca.

Clique em <Salvar> para concluir as alterações realizadas pelo CEP.

Perfis do CEP

Membro: perfil básico que tem como principal função efetuar a relatoria dos estudos submetidos ao CEP;

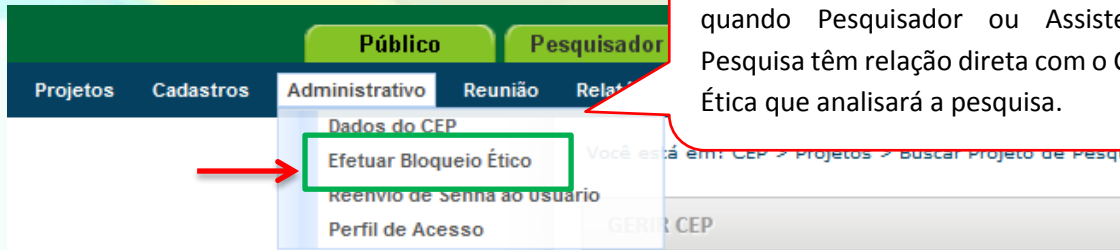
Assessor: perfil de apoio que tem como função analisar, guardar e rascunhar pareceres dos relatores/membros;

Secretária: perfil gerencial que tem como funções vínculos com CEPs, alteração de dados, bloqueios éticos, atribuição de perfis (exceto coordenação), reenvio de senhas, criação de Atas/Pautas e Relatórios.

Coordenador: perfil administrativo que tem como principal função a liberação dos pareceres e tem acesso a todas as demais funções dos perfis.

Obs.: Atribuições e Alterações de Perfis de Coordenador devem ser solicitados pelo e-mail:
conep.cep@saude.gov.br

Efetuar Bloqueio Ético




Você está em: CEP > Administrativo > Efetuar Bloqueio Ético

EFETUAR BLOQUEIO ETICO

BUSCAR PROJETOS DE PESQUISA

Número CAAE: 24300613.1.0000.0023

Título da Pesquisa

Tipo	CAAE	Versão	Pesquisador Responsável	Situação	Aç
P	24300613.1.0000.0023	1	AGENTE 10305	Aguardando parecer do colegiado	

Voltar

Em situações não identificadas pelo sistema, o Coordenador ou Secretária do CEP podem adicionar bloqueio ético, clicando no ícone <Editar>.

Você está em: CEP > Administrativo > Efetuar Bloqueio Ético

DADOS DA VERSÃO DO PROJETO DE PESQUISA

Título da Pesquisa: TITULO PUBLICO DO PROJETO DE NÚMERO CAAE = 24300613.1
 Pesquisador Responsável: AGENTE 10305
 Área Temática:
 Versão: 1
 CAAE: 24300613.1.0000.0023
 Submetido em: 30/10/2013
 Instituição Proponente: Centro Universitário de Brasília - UNICEUB
 Situação da Versão do Projeto: Aguardando parecer do colegiado
 Localização atual da Versão do Projeto: Centro Universitário de Brasília - UNICEUB
 Patrocinador Principal: Financiamento Próprio

PROJETO DE PESQUISA

Membro do CEP	Bloqueio	Motivo
AGENTE 10057	<input type="checkbox"/>	
AGENTE 10305	<input checked="" type="checkbox"/>	Impedimento ético automático para Contato Científico.
Administrador	<input type="checkbox"/>	
AGENTE 12471	<input type="checkbox"/>	
AGENTE 18741	<input type="checkbox"/>	
AGENTE 24364	<input type="checkbox"/>	
AGENTE 28878	<input type="checkbox"/>	
AGENTE 29745	<input type="checkbox"/>	
AGENTE 31452	<input type="checkbox"/>	
AGENTE 32017	<input type="checkbox"/>	

Voltar

Confirmar

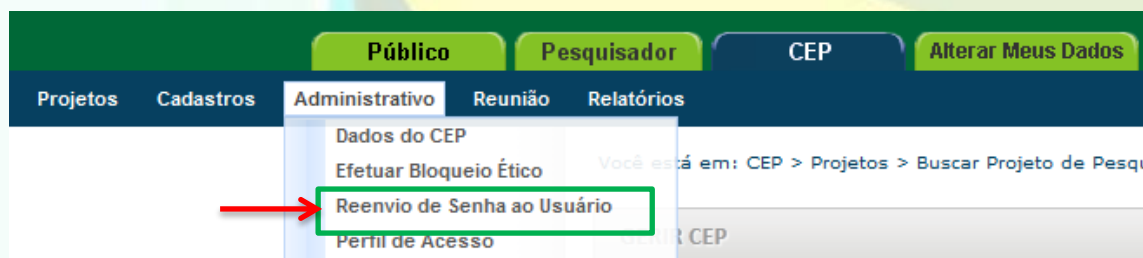
Após clicar em <Editar> surgirá a tela com a relação de todos os membros do CEP. Selecione a marcação na coluna "Bloqueio", ao lado do membro do CEP que deve ter bloqueio. Surgirá tela para esclarecer o motivo:

Ex: Pesquisad@r Principal é cônjuge do Coordenad@r do CEP.

Clique em <Confirmar>.

Reenvio de Senha ao Usuário/ Alteração de E-mail

Funcionalidade de extrema importância ao CEP, por exemplo, nos casos em que o usuário alterou o e-mail e perdeu o acesso, a secretária ou coordenador podem fazer o procedimento.



Você está em: CEP > Administrativo > Reenvio de Senha ao Usuário

REENVIO DE SENHA AO USUÁRIO

FILTRAR USUÁRIO

CPF: Nome:

LISTA DE USUÁRIOS

Nome Social	CPF
Rodrigo	

USUÁRIO SELECIONADO

Nome do Usuário: Rodrigo
R.G.:
E-mail:

ALTERAÇÃO DE E-MAIL

Deseja Alterar o E-mail?

Sim

E-mail:

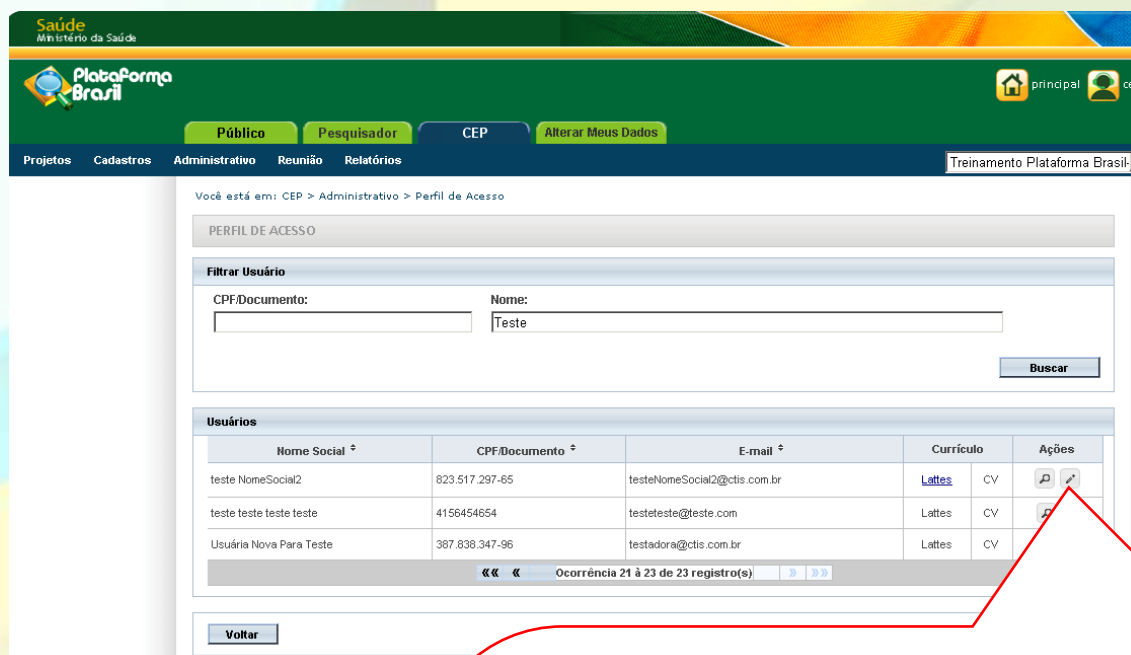
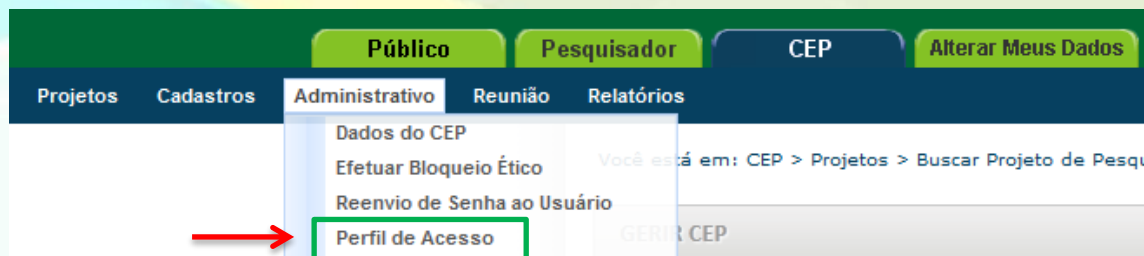
Confirme o E-mail:

Busque o pesquisador pelo
CPF **OU** Nome Social
(cadastrado no sistema).

Para enviar nova senha, clicar em <Enviar Senha>. O sistema gera automaticamente nova senha e envia para o e-mail cadastrado pelo usuário.

Para alterar e-mail, responda SIM à pergunta "Deseja Alterar o E-mail?", insira os novos dados e clique em <Alterar E-mail>.

Perfil de Acesso



Com exceção do Perfil de Coordenador – que precisa de prévia autorização da CONEP – os demais perfis podem ser atribuídos pelo Coordenador ou Secretária do CEP.

Obs.: Quando há impedimento ético do Coordenador, o CEP deverá enviar e-mail para conep.cep@saude.gov.br com o Ato de Designação (Portaria, Edital ou Ato Administrativo) para que seja autorizada a liberação de perfil de um segundo Coordenador, que atuará em caso de: bloqueio ético, férias ou licença médica do Coordenador.

Clicando no ícone <Editar> surgirá a tela:



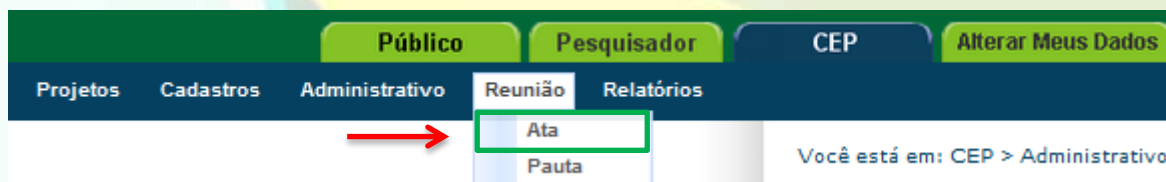
Clique no perfil que deseja atribuir e, em seguida, clique em “Enviar e-mail” para que o usuário receba e-mail automático informando a atribuição do perfil.

OBS: Todos os perfis atribuídos pelo Coordenador devem ser informados à CONEP, pelo e-mail conep.cep@saude.gov.br

*Caso queira retirar o perfil atribuído, estará habilitada a <Ação>: Exonerar.

4. Reunião

Ata



Você está em: CEP > Reunião > Consultar

CONSULTAR ATA

Parâmetros de Pesquisa

Data Inicial: até Data Final: Hora: Local: Coordenador:

Buscar Ata Adicionar Nova Ata

Utilize um dos filtros: "Data Inicial até Data Final"; Hora; Local; Coordenador para <Buscar Ata>.

Ao clicar em <Adicionar Nova Ata>, surgirá a tela:

189.28.128.37/plataformabrasil-treina/visao/cep/gerirAtaReuniao/buscarGerirAtaReuniao.jsf

Saúde
Ministério da Saúde

Plataforma
Brasil

Público Pesquisador CEP CONEP Alterar Meus Dados

Projetos Cadastros Administrativo Reunião Relatórios

Você está em: CEP > Reunião > Ata

INCLUIR ATA

Dados da Ata

Rascunho salvo automaticamente
16:25 (06:42 minutos atrás).

* Data: 05/05/2014 * Hora: 16:23 * Local: MS1 MS1 BRASILIA * Coordenador: Jurema Coordenador

Projeto de Pesquisa

CAAE	Nome do Projeto	Nome Social	Instituição Vinculada	Nome do Relator	Situação	Ações
------	-----------------	-------------	-----------------------	-----------------	----------	-------

Adicionar Projeto à Ata

Permite alterar o Coordenador da Ata

Os projetos de pesquisa da Ata poderão ser adicionados a partir da Pauta ou pelo próprio Projeto de Pesquisa, clicando em <Adicionar Projeto à Ata>:

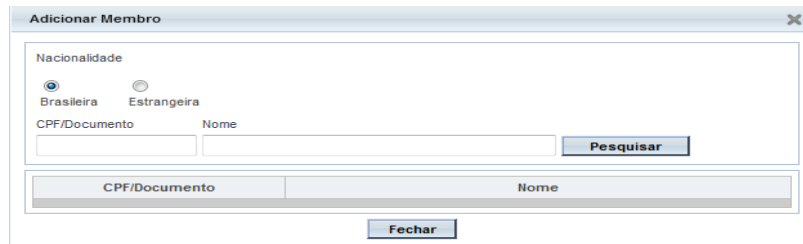
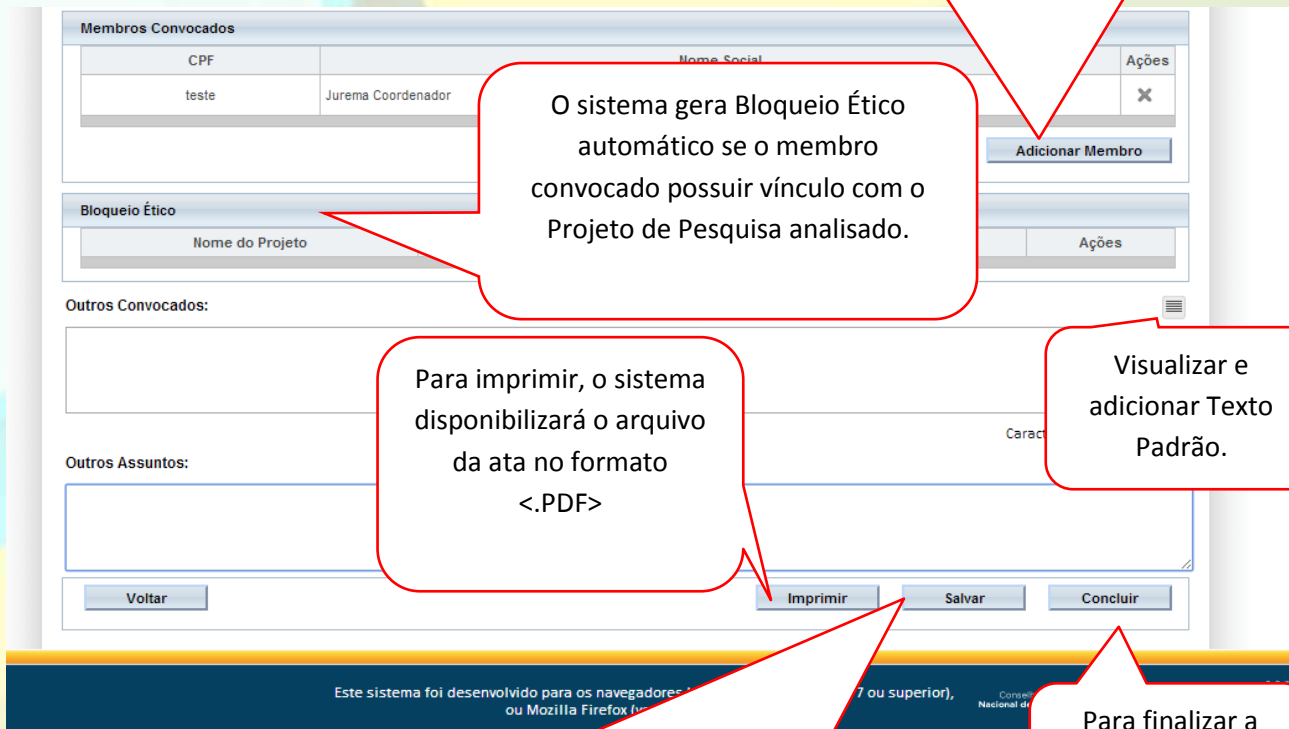
Buscar Projeto

Parâmetros de Pesquisa

Adicionar Projeto de Pesquisa à ata a partir: Pauta Projeto de Pesquisa

Buscar

Os membros convocados podem ser pesquisados pelo CPF/Documento ou Nome Social:






O sistema gera Bloqueio Ético automático se o membro convocado possuir vínculo com o Projeto de Pesquisa analisado.

Para imprimir, o sistema disponibilizará o arquivo da ata no formato <.PDF>

Visualizar e adicionar Texto Padrão.

Para finalizar a Ata, clique em <Concluir>

É possível salvar a Ata e continuar o preenchimento posteriormente. Nesse caso, estarão disponíveis: o ícone  Editar e  excluir.

Caso a data programada para Ata já tenha vencido, o usuário só poderá visualizar 





Você está em: CEP > Reunião > Consultar Ata

CONSULTAR ATA

Parâmetros de Pesquisa

Data Inicial: até Data Final: Hora: Local: Coordenador:

Resultado da Pesquisa

Data	Hora	Local	Coordenador	Ações
07/05/2014	10:39	MS1 MS1 BRASILIA	Jurema Coordenador	  
06/05/2014	10:19	MS1 MS1 BRASILIA	RENATA MELO	

Pauta

Utilize um dos filtros “Data Inicial até Data Final”; Hora; Coordenador para <Buscar Pauta>

Você está em: CEP > Reunião > Consultar Pauta

CONSULTAR PAUTA

Parâmetros de Pesquisa

Data Inicial: até Data Final: Hora: Coordenador:

Buscar Pauta Adicionar Nova Pauta

Ao clicar em <Adicionar Nova Pauta>, surgirá a tela:

Você está em: CEP > Reunião > Pauta

INCLUIR PAUTA

Dados da Pauta

* Data: 18/09/2012 * Hora: 11:28 * Local: MS * Coordenador:

Projeto de Pesquisa

CAAE	Nome do Projeto	Situação	Ações
<input type="text"/>	<input type="text"/>		<input type="button" value="Adicionar Projeto à Pauta"/>

Membros Convocados

Social	Ações
<input type="text"/>	<input type="button" value="Adicionar Membro"/>

Bloqueio Ético

Nome do Projeto	Justificativa	Ações
<input type="text"/>	<input type="text"/>	<input type="button" value="Visualizar e adicionar Texto Padrão"/>

Outros Convocados:

Outros Assuntos:

Imprimir Salvar

Pelo CAAE ou Nome do Projeto

O sistema gera Bloqueio Ético automático se o membro convocado possuir vínculo com o Projeto de Pesquisa analisado.

Visualizar e adicionar Texto Padrão

Pelo CPF/Documento ou Nome Social

Clique aqui para salvar a pauta. Ela poderá ser editada enquanto não estiver vinculada a uma Ata.

5. Relatórios

Pareceres Emitidos

Você está em: CEP > Relatórios > Relatório de Pareceres Emitidos

RELATÓRIO DE PARECERES EMITIDOS

Buscar Pareceres Emitidos

Pesquisar por: Ano Período

Tipo de Parecer:

Selecione um dos filtros de pesquisa e clique em <Pesquisar>

Você está em: CEP > Relatórios > Relatório de Pareceres Emitidos

RELATÓRIO DE PARECERES EMITIDOS

Buscar Pareceres Emitidos

Pesquisar por: Ano Período

Tipo de Parecer:

O sistema irá exibir a lista conforme seleção da busca: Ano/Período; Tipo de Parecer e Nome do Parecerista:

RESULTADO DA PESQUISA DE PARECERES EMITIDOS

Tipo ^	CAAE ^	Título do Projeto ^	Pesquisador Responsável ^	Nome do Parecerista ^	Tipo do Parecer ^	Data de Submissão ^	Data do Parecer ^	Situação do Projeto ^
C	00828513.2.3001.0031	teste multiofício	MARCIA MACHADO DE OLIVEIRA	Danielle Cristina dos Santos Cosac	Consubstanciado	07/02/2013	01/04/2013	Aguardando revisão do parecer do colegiado
E	00775013.0.0000.0031	Coparticipante consegue analisar?	Zecas Coordenador T	Rodrigo de Paula vieira	Consubstanciado	06/03/2013	09/05/2013	Aguardando revisão do parecer do colegiado
E	00857213.3.0000.0031	Coparticipante recebe réplica mesmo depois de ter reprovado réplica inicial?	Zecas Pesquisador T	Rodrigo de Paula vieira	Consubstanciado	06/03/2013	06/03/2013	Aguardando revisão do parecer do colegiado
E	00011611.3.0000.0031	Projeto para a Oficina de Goiânia	Arthur Kenji Akimoto	Juliana de Ávila Parisset	Consubstanciado	05/11/2013	05/11/2013	Protocolo Encaminhado a CONEP
E	00819413.9.1001.0031	PROJETO PARA GERAR CENTROS PARTICIPANTES DO DIA 30/01/2013 - MARCIO	MARCIO LANGER	Arthur Kenji Akimoto	Consubstanciado	30/01/2013	12/11/2013	Aguardando revisão do parecer do colegiado
E	00548112.0.1001.0031	TESTE DE SABADO A NOITE 07/07/2012 - MULTICENTRO E COPARTICIPANTE - MINISTERIO DA SAUDE(emenda(09/07)	Marcio S L	Danielle Cristina dos Santos Cosac	Consubstanciado	09/07/2012	28/02/2013	Parecer Consubstanciado Emitido
E	00548112.0.1001.0031	TESTE DE SABADO A NOITE 07/07/2012 - MULTICENTRO E COPARTICIPANTE - MINISTERIO DA SAUDE(emenda(09/07)	Marcio S L	Administrador PlatBr	Consubstanciado	09/07/2012	17/05/2013	Parecer Consubstanciado Emitido
E	00848413.0.0000.0031	TESTE RT	Danielle Cristina dos Santos Cosac	Rodrigo de Paula vieira	Consubstanciado	28/02/2013	28/02/2013	Parecer Consubstanciado Emitido
E	00848413.0.0000.0031	TESTE RT	Danielle Cristina dos Santos Cosac	Rodrigo de Paula vieira	Consubstanciado	28/02/2013	28/02/2013	Parecer Consubstanciado Emitido
E	00378612.9.1001.0031	Teste Treinamento Com MultiCentro e CoParticipante 28/04/2012. EMENDA DO DIA 08/02/2013	MARCIO LANGER	COORDENADOR	Consubstanciado	08/02/2013	08/02/2013	Parecer Consubstanciado Emitido

Ocorrência 1 a 10 de 116 registro(s)

Dados gerados podem ser salvos nos formatos: .pdf ou .xls

Relatório Semestral

Você está em: CEP > Relatórios > Relatório Semestral

RELATÓRIO SEMESTRAL

DADOS RELATÓRIO SEMESTRAL

Comitê de Ética
 Treinamento Plataforma Brasil-2

Ano: 2012 Período: 1º Semestre: Janeiro à Junho

RESULTADO DA BUSCA

Reuniões: 9

PROJETOS DE PESQUISA EM SERES HUMANOS APRECIADOS

Grupo	SITUAÇÃO - NÚMERO DE PROJETOS					À Critério do CEP	Total
	Aprovados	Não aprovados	Pendentes	Retirados			
I	12	0	4	0	0	0	16
* II	0	0	1	0	0	0	1
* III	21	1	12	4	0	0	38
Total	33	1	17	4	0	0	55

(*)Total de Folhas de Rosto de projetos APROVADOS e NÃO APROVADOS dos Grupos II e III enviados à CONEP: 22

Selecione Ano e Período desejado e clique em <Buscar>

O nº de Reuniões é baseado no total de Atas geradas pelo CEP.

Esse quadro retrata a **PRODUÇÃO DO CEP**, ou seja, o total de **PARECERES CONSUBSTANCIADOS** gerados pelo CEP. Assim, os Pareceres Consubstanciados de Emendas também são contabilizados.

Análise e Tramitação de Projetos no CEP

Ao entrar no sistema, selecione a aba CEP sinalizada pela seta abaixo:

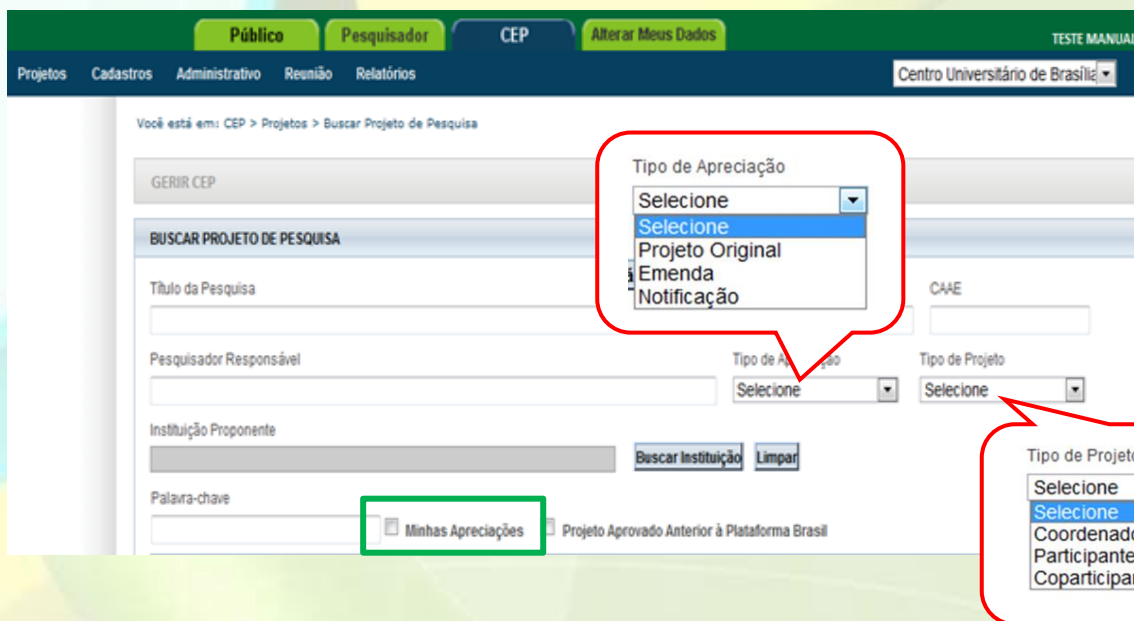
Saúde
Ministério da Saúde

Plataforma Brasil

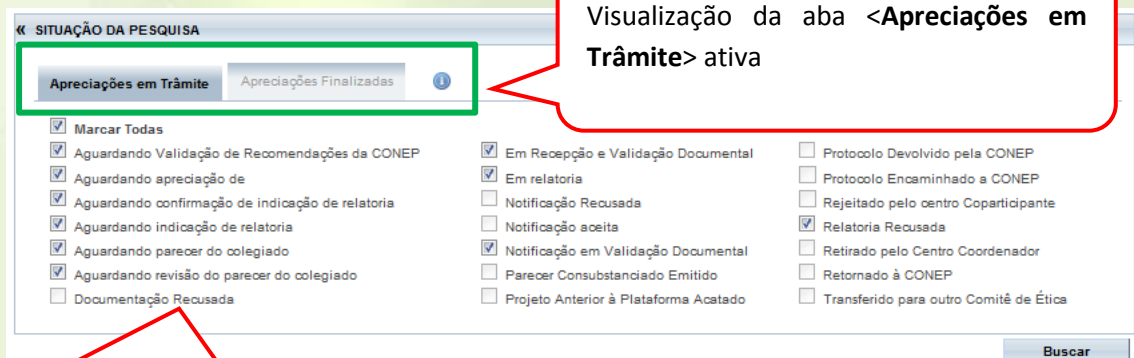
TESTE MANUAL 3.0 - Coordenador | V3.0

Como buscar o Projeto de Pesquisa?

1. A 1ª tela da aba CEP apresenta filtros para **BUSCAR PROJETO DE PESQUISA**;
2. O campo **Minhas Apreciações** (destacado abaixo) busca projetos em que o usuário conectado foi indicado como relator e esteja na situação “Em relatoria”, “Aguardando parecer do colegiado” e “Aguardando revisão do parecer do colegiado”;

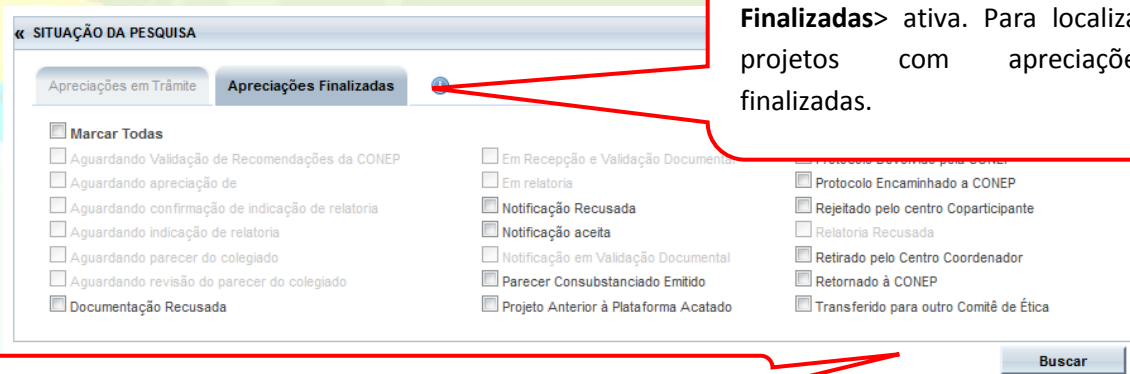


Buscar Projetos pelo Filtro Situação da Pesquisa



i No campo <Situação da Pesquisa>, é dividida a busca de projetos de pesquisa pelo CEP em: **Apreciações em Trâmite** e **Apreciações Finalizadas**. As situações não selecionadas ao clicar em <Marcar Todas> quando a aba <Apreciações em Trâmite> estiver ativa serão visualizadas na aba <Apreciações Finalizadas> e vice-versa.

Selecione os filtros desejados e clique em **BUSCAR**.



« SITUAÇÃO DA PESQUISA

Apreciações em Trâmite **Apreciações Finalizadas**

Marcar Todas

Aguardando Validação de Recomendações da CONEP

Aguardando apreciação de

Aguardando confirmação de indicação de relatoria

Aguardando indicação de relatoria

Aguardando parecer do colegiado

Aguardando revisão do parecer do colegiado

Documentação Recusada

Em Recepção e Validação Documental

Em relatoria

Notificação Recusada

Notificação aceita

Notificação em Validação Documental

Parecer Consubstanciado Emitido

Projeto Anterior à Plataforma Acatado

Protocolo Devolvido pela CONEP

Protocolo Encaminhado a CONEP

Rejeitado pelo centro Coparticipante

Relatoria Recusada

Retirado pelo Centro Coordenador

Retornado à CONEP

Transferido para outro Comitê de Ética

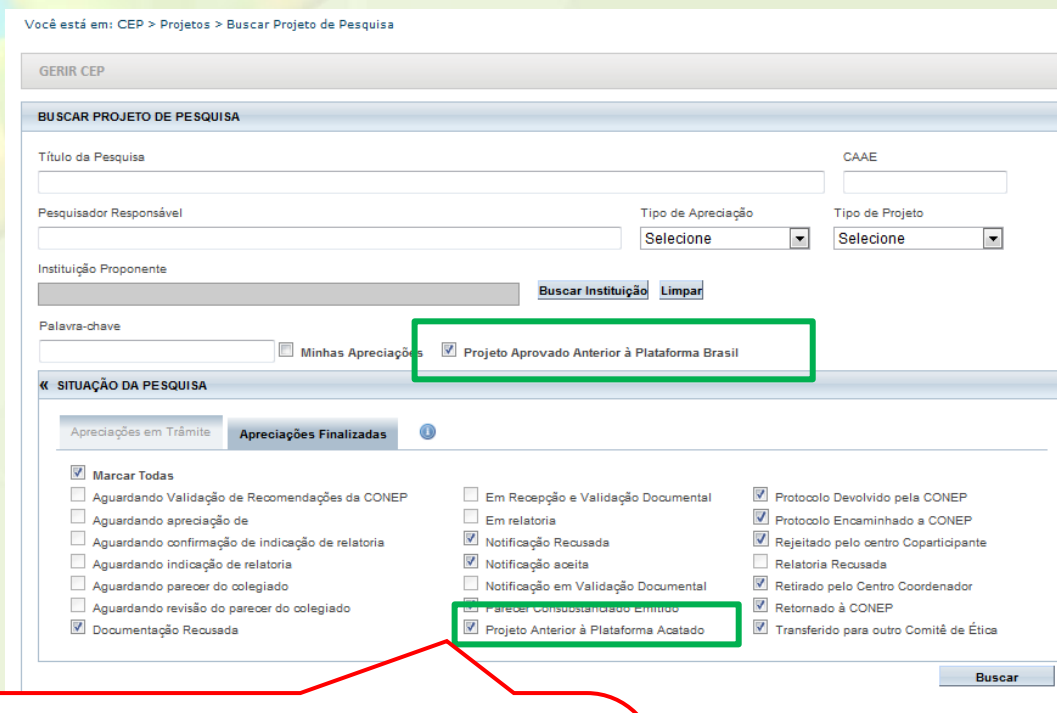
Buscar

Visualização da aba <Apreciações Finalizadas> ativa. Para localizar projetos com apreciações finalizadas.

Selecione os filtros desejados e clique em **BUSCAR**

Como localizar Projeto Anterior à Plataforma Brasil?

Para visualizar os projetos cadastrados como **Anterior à Plataforma Brasil*** selecione o ícone Projeto Aprovado Anterior à Plataforma Brasil e realize a busca conforme orientações;



Você está em: CEP > Projetos > Buscar Projeto de Pesquisa

GERIR CEP

BUSCAR PROJETO DE PESQUISA

Título da Pesquisa: _____ CAAE: _____

Pesquisador Responsável: _____ Tipo de Apreciação: Selecion... Tipo de Projeto: Selecion...

Instituição Proponente: _____ Buscar Instituição Limpar

Palavra-chave: _____ Minhas Apreciações Projeto Aprovado Anterior à Plataforma Brasil

« SITUAÇÃO DA PESQUISA

Apreciações em Trâmite **Apreciações Finalizadas**

Marcar Todas

Aguardando Validação de Recomendações da CONEP

Aguardando apreciação de

Aguardando confirmação de indicação de relatoria

Aguardando indicação de relatoria

Aguardando parecer do colegiado

Aguardando revisão do parecer do colegiado

Documentação Recusada

Em Recepção e Validação Documental

Em relatoria

Notificação Recusada

Notificação aceita

Notificação em Validação Documental

Parecer Consubstanciado Emitido

Projeto Anterior à Plataforma Acatado

Protocolo Devolvido pela CONEP

Protocolo Encaminhado a CONEP

Rejeitado pelo centro Coparticipante

Relatoria Recusada

Retirado pelo Centro Coordenador

Retornado à CONEP

Transferido para outro Comitê de Ética

Buscar

*<Projeto Anterior>: deve ser utilizado cadastrar pesquisas aprovadas antes da criação da Plataforma Brasil, ou seja, antes de **15/01/2012**. O pesquisador deve primeiramente cadastrar o projeto exatamente como foi aprovado para verificação do CEP. Ao ser validado com parecer de APROVADO, terá a situação alterada para <Projeto anterior à Plataforma Acatado>. A partir disso, o pesquisador poderá submeter Emendas ao projeto.

Id	1º Sub	Relator	Situação	N.T.	Ação
07/2012	16/05/2012	AGENTE 10305	Parecer Consubstanciado Emitido (Pendente)	<input type="checkbox"/>	
11/2012	16/10/2012	AGENTE 40305	Parecer Consubstanciado Emitido (Aprovado)	<input type="checkbox"/>	

Parecer Consubstanciado: situação informada entre parênteses ().

Projetos e suas respectivas datas

SITUAÇÃO DA PESQUISA

Apreciações em Trâmite Apreciações Finalizadas

Marcar Todas

Aguardando Validação de Recomendações da CONEP

Aguardando apreciação de

Aguardando confirmação de indicação de relatoria

Aguardando indicação de relatoria

Aguardando parecer do colegiado

Aguardando revisão do parecer do colegiado

Documentação Recusada

Em Recepção e Validação Documental

Em relatoria

Notificação Recusada

Notificação aceita

Notificação em Validação Documental

Parecer Consubstanciado Emitido

Projeto Anterior à Plataforma Acatado

Protocolo Devolvido pela CONEP

Protocolo Encaminhado a CONEP

Rejeitado pelo centro Coparticipante

Relatoria Recusada

Retirado pelo Centro Coordenador

Retornado à CONEP

Transferido para outro Comitê de Ética

Buscar

Apreciação	Tipo	CAAE	Pesquisador Responsável	Vr	Rcp	Sub	Mod	1ªSub	Relator	Situação	N.T.	Ação
PO	P	40078115.7.0000.8010	juremap1	2	07/05/2015	07/05/2015	07/05/2015	07/05/2015	juremac1	Em relatoria		
PO	P	40080115.0.0000.8010	AGENTE 96561	1	12/05/2015	12/05/2015	12/05/2015	12/05/2015	juremam1	Aguardando parecer do colegiado		
E1	P	40075215.0.0000.8010	juremap1	2		08/05/2015	08/05/2015	08/05/2015		Em Recepção e Validação Documental		

Os registros em vermelho aguardam a evolução da tramitação há mais de 04 dias.

Rcp=Recepção: data em que o projeto foi aceito pelo CEP;

Sub=Submissão: mostra a data em que a última versão do projeto foi submetida;

Mod=Modificação: data em que o projeto sofreu a última modificação. Ex: Projeto está "Em recepção e validação documental", quando o CEP aceita a documentação esse projeto tem sua situação alterada para "Em análise", a data dessa alteração será registrada neste campo;

1ªSub=1ªSubmissão: data em que o projeto foi submetido pelo pesquisador responsável pela primeira vez para análise. No caso de Projetos Multicêntricos, nos Centros Participantes, a data da primeira submissão deve respeitar a data em que o pesquisador participante submeter pela primeira vez o projeto replicado;

N.T = Nota Técnica: o CEP pode acrescentar documentos durante a Análise Documental, caso o <Tipo de Documento> selecionado seja <Nota Técnica>, a coluna N.T (Nota Técnica) ficará marcada com um visto.

OBS: O título do projeto será exibido quando o usuário posicionar o cursor sobre qualquer coluna do registro.

LEGENDA: (*) Apreciação; (*) Tipo e (*) Formação do CAAE

Você está em: CEP > Projetos > Buscar Projeto de Pesquisa

GERIR CEP

BUSCAR PROJETO DE PESQUISA

Título da Pesquisa CAAE

Pesquisador Responsável Tipo de Apreciação Tipo de Projeto

Instituição Proponente

Palavra-chave Minhas Apreciações Projeto Aprovado Anterior à Plataforma Brasil

« SITUAÇÃO DA PESQUISA

ⓘ

Marcar Todas

Aguardando Validação de Recomendações da CONEP

Aguardando apreciação de

Aguardando confirmação de indicação de relatoria

Aguardando indicação de relatoria

Aguardando parecer do colegiado

Aguardando revisão do parecer do colegiado

Documentação Recusada

Em Recepção e Validação Documental

Em relatoria

Notificação Recusada

Notificação aceita

Notificação em Validação Documental

Parecer Consubstanciado Emitido

Projeto Anterior à Plataforma Acatado

Protocolo Devolvido pela CONEP

Protocolo Encaminhado a CONEP

Rejeitado pelo centro Coparticipante

Relatoria Recusada

Retirado pelo Centro Coordenador

Retornado à CONEP

Transferido para outro Comitê de Ética

Apreciação	Tipo	CAAE	Pesquisador Responsável	Vr	Rcp	Sub	Mod	1º Sub	Relator	Situação	N.T.	Ação
Os registros em vermelho aguardam a evolução da tramitação há mais de 04 dias.												

LEGENDA:

(*) Apreciação

PO = Projeto Original de Centro Coordenador	POp = Projeto Original de Centro Participante	POc = Projeto Original de Centro Coparticipante
E = Emenda de Centro Coordenador	Ep = Emenda de Centro Participante	Ec = Emenda de Centro Coparticipante
N = Notificação de Centro Coordenador	Np = Notificação de Centro Participante	

(*) Tipo

P = Projeto de Centro Coordenador Pp = Projeto de Centro Participante Pc = Projeto de Centro Coparticipante

(*) Formação do CAAE

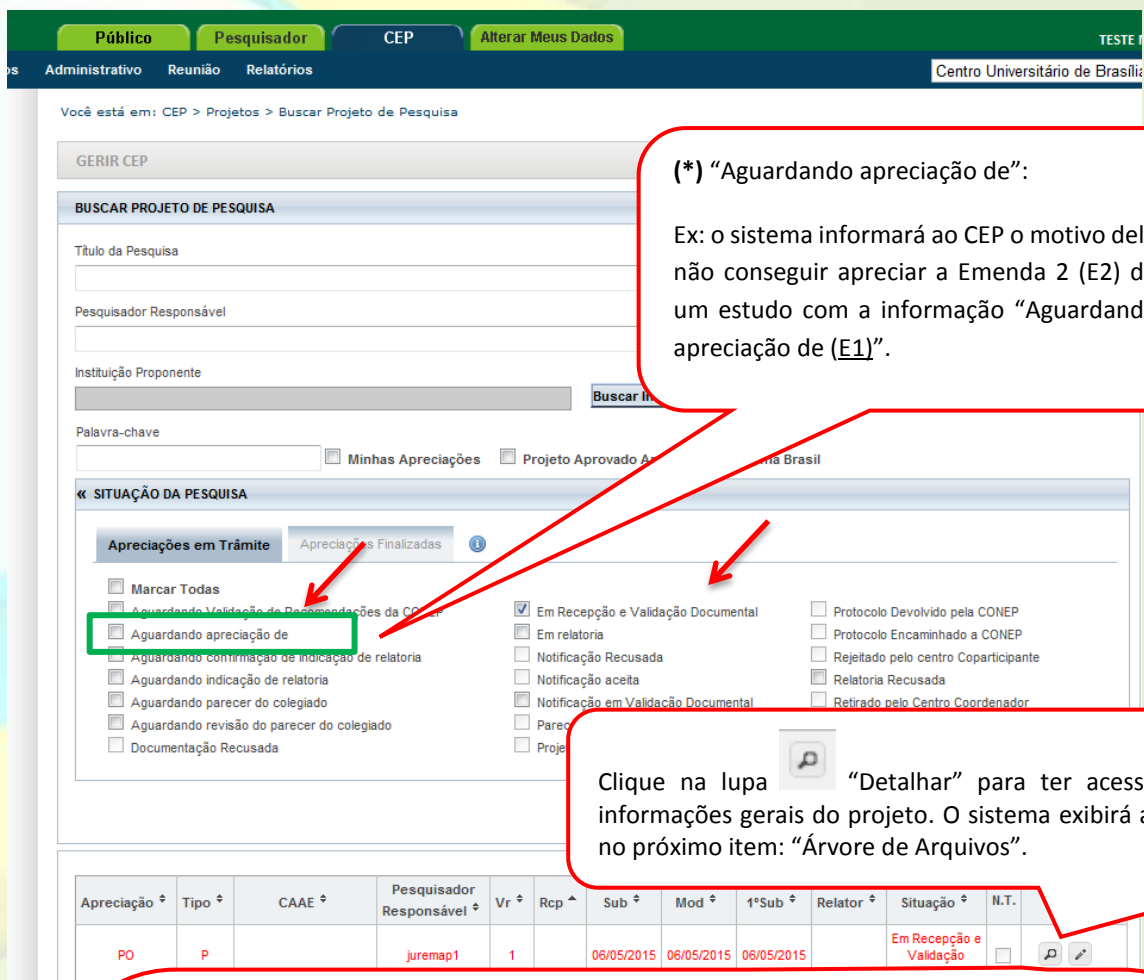
Ano de submissão do Projeto							Tipo do centro			Código do Comitê que está analisando o projeto									
n	n	n	n	n	n	a	a	.	dv	.	t	x	x	x	.	i	i	i	i
Sequencial para todos os Projetos submetidos para apreciação							Dígito verificador		Sequencial, quando estudo possui Centro(s) Participante(s) e/ou Coparticipante(s)										

(*) Os registros em vermelho aguardam a evolução da tramitação há mais de 4 dias.

A versão 3.0 inseriu legenda para facilitar o entendimento das colunas: **Apreciação, Tipo e CAAE.**

Detalhar Projeto

Utilize os filtros de busca para localizar o projeto que deseja analisar:



Você está em: CEP > Projetos > Buscar Projeto de Pesquisa

GERIR CEP

BUSCAR PROJETO DE PESQUISA

Título da Pesquisa

Pesquisador Responsável

Instituição Proponente

Palavra-chave

Minhas Apreciações Projeto Aprovado A...

« SITUAÇÃO DA PESQUISA

Apreciações em Trâmite | Apreciações Finalizadas

Marcar Todas

Aguardando Validação de Recomendações da CONEP

Aguardando apreciação de (*)

Aguardando confirmação de indicação de relatoria

Aguardando indicação de relatoria

Aguardando parecer do colegiado

Aguardando revisão do parecer do colegiado

Documentação Recusada

Em Recepção e Validação Documental

Em relatoria

Notificação Recusada

Notificação aceita

Notificação em Validação Documental

Parecer

Projeto

Protocolo Devolvido pela CONEP

Protocolo Encaminhado a CONEP

Rejeitado pelo centro Coparticipante

Relatoria Recusada

Retirado pelo Centro Coordenador

Clique na lupa "Detalhar" para ter acesso aos arquivos e informações gerais do projeto. O sistema exibirá a tela apresentada no próximo item: "Árvore de Arquivos".

Apreciação	Tipo	CAAE	Pesquisador Responsável	Vr	Rcp	Sub	Mod	1ºSub	Relator	Situação	N.T.
PO	P		juremap1	1		06/05/2015	06/05/2015	06/05/2015		Em Recepção e Validação	

ANTIGA DESIGNAÇÃO DO TRÂMITE

NOVA DESIGNAÇÃO DO TRÂMITE

Recusa de Relatoria

Submetido pela CONEP para avaliação do CEP

Aceitação de Elaboração de Relatoria

Retornado ao CEP

Devolvido ao CEP pela CONEP

Efetivada a Apreciação da CONEP

Recurso Submetido para Avaliação da CONEP

Aguardando para tramitar

Indicação de Relatoria Recusada

Submetido para Apreciação

Indicação de Relatoria Confirmada

Devolvido

Devolvido

Parecer Liberado

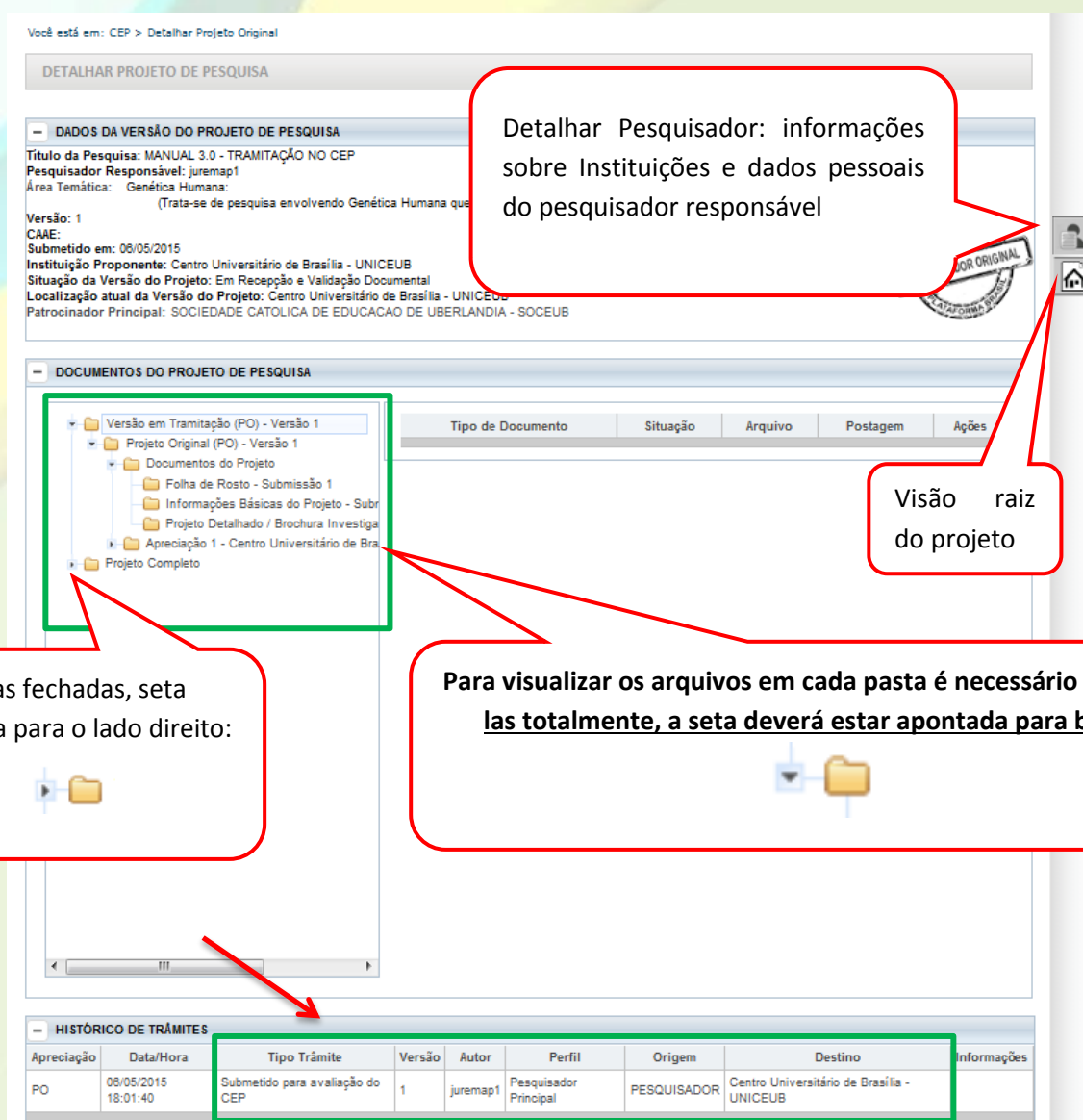
Recurso Submetido

Aguardando Apreciação de (*)

Árvore de Arquivos

A estrutura de arquivos “em árvore” foi desenvolvida para facilitar a administração/visualização dos documentos postados pelos pesquisadores. As pastas serão criadas automaticamente pelo sistema – no caso de projetos submetidos a partir da versão 3.0 – conforme o tipo e versão¹ do projeto: “projeto original”, “pendência documental”, “recurso”, “emenda” e demais subpastas (vide tela abaixo).

Para projetos já existentes no sistema não será possível exibir as pastas “recurso”, “pendência de parecer” e “pendência documental” na nova estrutura. **Dessa forma, todos os arquivos que seriam exibidos nessas pastas serão apresentados nas pastas: “Projeto Original” ou “Emenda”.**



DETALHAR PROJETO DE PESQUISA

DADOS DA VERSÃO DO PROJETO DE PESQUISA
 Título da Pesquisa: MANUAL 3.0 - TRAMITAÇÃO NO CEP
 Pesquisador Responsável: juremap1
 Área Temática: Genética Humana
 (Trata-se de pesquisa envolvendo Genética Humana que...)
 Versão: 1
 CAAE:
 Submetido em: 08/05/2015
 Instituição Proponente: Centro Universitário de Brasília - UNICEUB
 Situação da Versão do Projeto: Em Recepção e Validação Documental
 Localização atual da Versão do Projeto: Centro Universitário de Brasília - UNICEUB
 Patrocinador Principal: SOCIEDADE CATOLICA DE EDUCACAO DE UBERLANDIA - SOCEUB

DOCUMENTOS DO PROJETO DE PESQUISA

Tipo de Documento	Situação	Arquivo	Postagem	Ações
<ul style="list-style-type: none"> Versão em Tramitação (PO) - Versão 1 <ul style="list-style-type: none"> Projeto Original (PO) - Versão 1 <ul style="list-style-type: none"> Documentos do Projeto <ul style="list-style-type: none"> Folha de Rosto - Submissão 1 Informações Básicas do Projeto - Subr Projeto Detalhado / Brochura Investiga Apreciação 1 - Centro Universitário de Bra Projeto Completo 				

HISTÓRICO DE TRÂMITES

Apreciação	Data/Hora	Tipo Trâmite	Versão	Autor	Perfil	Origem	Destino	Informações
PO	08/05/2015 18:01:40	Submetido para avaliação do CEP	1	juremap1	Pesquisador Principal	PESQUISADOR	Centro Universitário de Brasília - UNICEUB	

Callouts:

- Detalhar Pesquisador: informações sobre Instituições e dados pessoais do pesquisador responsável
- Visão raiz do projeto
- Pastas fechadas, seta apontada para o lado direito:
- Para visualizar os arquivos em cada pasta é necessário expandi-las totalmente, a seta deverá estar apontada para baixo.

¹ A “Pendência Documental” não altera o nº da versão do projeto, apenas a pendência realizada por parecer.

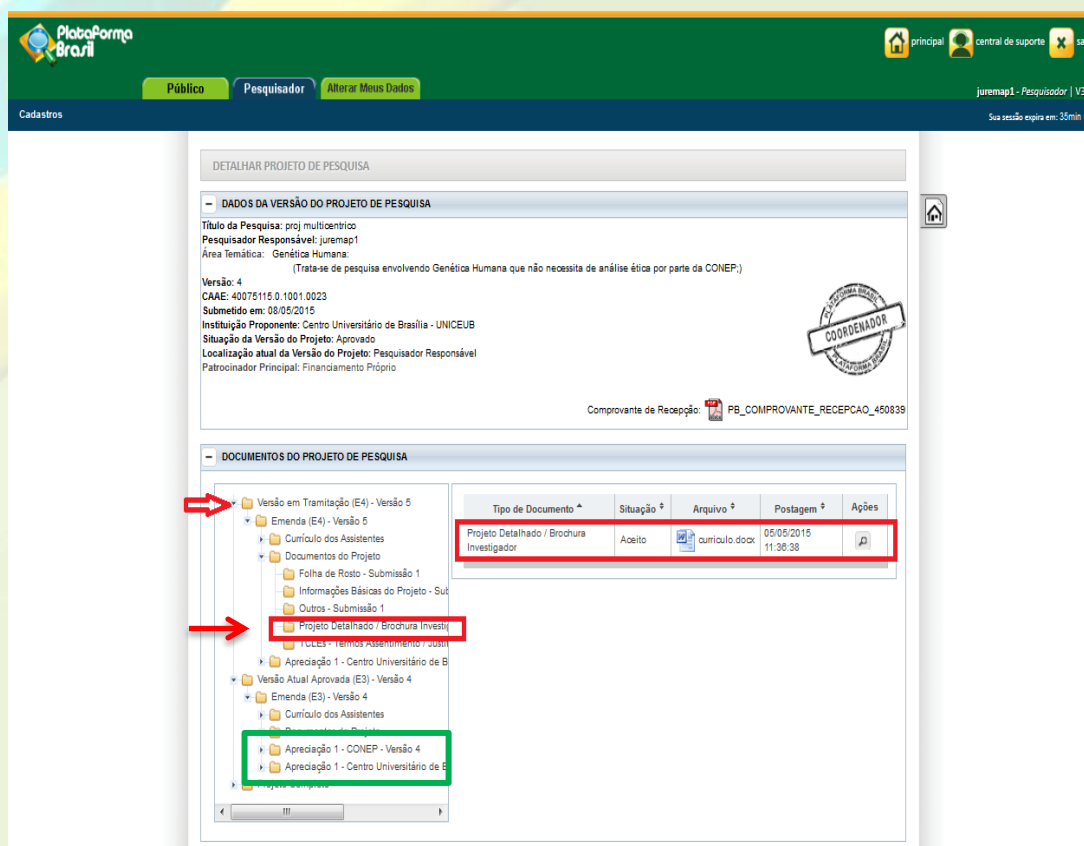
Como funciona a “Árvore de Arquivos”?

A “árvore de arquivos” separa todos os documentos em pastas de acordo com:

- Versão;
- Tipo de Submissão (emendas, notificação);
- Tipo de Documento (folha de rosto, TCLE, informações básicas do projeto);
- Tipo de apreciação (CEP, CONEP) e outros.

As pastas são criadas conforme evolução do projeto e respectiva análise.

Exemplo 1: Expandindo a pasta “Versão em Tramitação” é possível consultar todos os documentos submetidos na emenda 4 (versão 5). Na imagem seguinte está selecionada a pasta “Projeto Detalhado/ Brochura do Investigador” cujo documento é apresentado na planilha à direita:



DETALHAR PROJETO DE PESQUISA

DADOS DA VERSÃO DO PROJETO DE PESQUISA

Título da Pesquisa: proj multicentrico
 Pesquisador Responsável: juremap1
 Área Temática: Genética Humana (Trata-se de pesquisa envolvendo Genética Humana que não necessita de análise ética por parte da CONEP.)
 Versão: 4
 CAAE: 40075115.0.1001.0023
 Submetido em: 08/05/2015
 Instituição Proponente: Centro Universitário de Brasília - UNICEUB
 Situação da Versão do Projeto: Aprovado
 Localização atual da Versão do Projeto: Pesquisador Responsável
 Patrocinador Principal: Financiamento Próprio

Comprovante de Receção: PB_COMPROVANTE_RECEPCAO_450839

DOCUMENTOS DO PROJETO DE PESQUISA

Tipo de Documento	Situação	Arquivo	Postagem	Ações
Projeto Detalhado / Brochura Investigador	Aceito	curriculo.docx	05/05/2015 11:36:38	

A ordem das Pastas de Apreciação, dentro da emenda, reflete a cronologia de submissão **(no topo as mais recentes)**:

- “Documentos do Projeto” – documentos submetidos nessa versão vêm sempre em primeiro lugar;
- 1ª “Apreciação na CONEP” - apreciação atual;
- 2ª “Apreciação no CEP” – apreciação anterior da mesma versão.

Exemplo 2: Expandindo a pasta “Projeto Completo” é possível visualizar toda a submissão inicial (pasta “Projeto Original” com as pastas “Pendência Documental” (é possível concluir que ocorreu apenas 1 pendência, pois há apenas uma pasta) e Pendência de Parecer (também é possível concluir que ocorreu apenas 1 pendência, pois há apenas uma pasta). A atual Emenda 1 (E1) em tramitação se encontra logo após a pasta sobre o pesquisador responsável (Atual Pesquisador Responsável). O conteúdo das pastas “Documentos do Projeto” e “Apreciação” seguem o mesmo conteúdo das pastas já ilustradas nas imagens anteriores.

DOCUMENTOS DO PROJETO DE PESQUISA

- Projeto Completo
 - Atual Pesquisador Responsável
 - Zecas Pesquisador
 - Emenda (E1) - Versão 3
 - Emenda (E1) - Versão 3
 - Documentos do Projeto
 - Comprovante de Recepção - Sut
 - Folha de Rosto - Submissão 1
 - Informações Básicas do Projeto
 - Projeto Detalhado / Brochura Invi
 - Apreciação 1 - CONEP - Versão 3
 - Pesquisador Responsável pela A
 - Zecas Pesquisador
 - Apreciação 1 - Centro Universitário
 - Pareceres
 - Pesquisador Responsável pela A
 - Zecas Pesquisador
 - Projeto Original (PO) - Versão 2
 - Pendência de Parecer - Versão 2
 - Documentos do Projeto
 - Apreciação 3 - Centro Universitário
 - Pendência Documental - Versão 1
 - Documentos do Projeto
 - Apreciação 2 - Centro Universitário
 - Projeto Original - Versão 1
 - Documentos do Projeto
 - Apreciação 1 - Centro Universitário
 - Apreciação 1 - CONEP - Versão 1

Tipo de Documento ^	Situação ^	Arquivo ^	Postagem ^
Parecer Consubstanciado do CEP	Aceito	PB_PARECER_CONSUBSTANCIADO_CEP_920768.pdf	05/05/2015 11:04:49
Parecer do Colegiado	Aceito	PB_PARECER_COLEGIADO_920767.pdf	05/05/2015 11:04:26
Parecer do Relator	Aceito	PB_PARECER_RELATOR_920766.pdf	05/05/2015 11:04:00

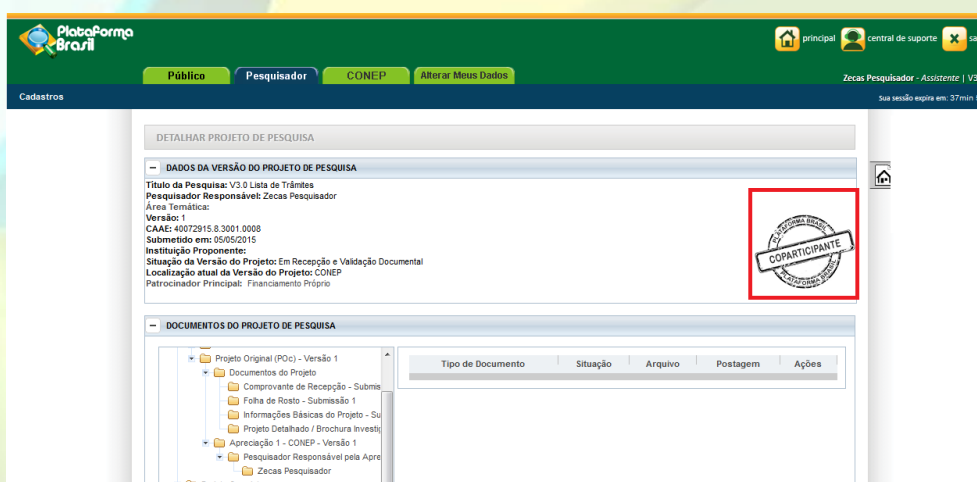
▶ Pesquisador Responsável pela Apreciação

É o pesquisador responsável pelo ENVIO da Apreciação, pois Assistentes ou Pesquisador Principal podem enviar o projeto ao CEP/CONEP.

Carimbos de identificação

O sistema apresentará carimbos para identificação de projetos de pesquisa de Centro Coordenador, Centro Participante ou Centro Coparticipante e suas respectivas apreciações (projetos originais, emendas e notificações).

Caso o protocolo selecionado seja referente à “Projeto Anterior”, o carimbo deverá ser apresentado com a informação “Projeto Aprovado Anterior Plataforma Brasil” em volta do carimbo e destacado na cor vermelha.



Carimbos de tipos de centros:



Tipo de apreciação:

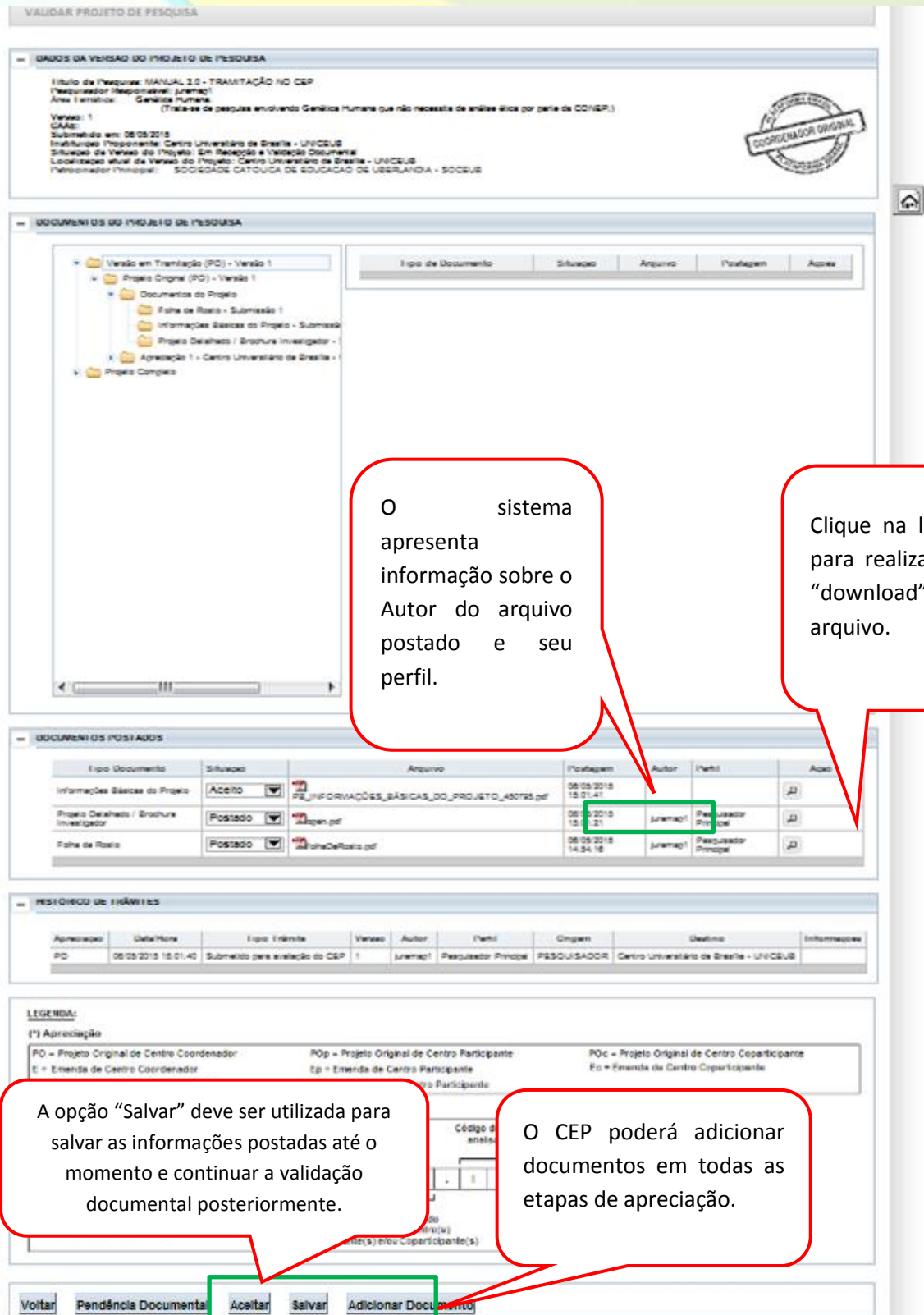


Projeto anterior à Plataforma Brasil:



Validação Documental

1. Após clicar no ícone  Validar Projeto de Pesquisa, surgirá a tela:






DADOS DA VERSÃO DO PROJETO DE PESQUISA

Título da Pesquisa: MANUAL 2.0 - TRAMITAÇÃO NO CEP
 Pesquisador Responsável: Junmai¹
 Área Científica: Genética Humana
 (Trata-se de pesquisa envolvendo Genética Humana que não necessita de análise ética por parte do CONEP.)
 Versão: 1
 Submetido em: 06/05/2015
 Instituição Proponente: Centro Universitário de Brasília - UNICEUB
 Situação da Versão do Projeto: Em Recepção e Validação Documental
 Localização atual da Versão do Projeto: Centro Universitário de Brasília - UNICEUB
 Patrocinador Principal: SOCIEDADE CATÓLICA DE EDUCAÇÃO DE LISBOANDA - SOCUCS




DOCUMENTOS DO PROJETO DE PESQUISA

Arvore de arquivos:

- Versão em Tramitação (PD) - Versão 1
 - Projeto Original (PO) - Versão 1
 - Documentos do Projeto
 - Folha de Rosto - Submissão 1
 - Informações Básicas do Projeto - Submissão 1
 - Projeto Detalhado / Brochura Investigator - 1
 - Apreciação 1 - Centro Universitário de Brasília - 1
 - Projeto Completo

Nome do Documento	Situação	Arquivo	Postagem	Autor	Perfil	Ação
Informações Básicas do Projeto	Aceito	FE-INFORMAÇÕES_BÁSICAS_DO_PROJETO_450725.pdf	06/05/2015 15:01:41			
Projeto Detalhado / Brochura Investigator	Postado	open.pdf	06/05/2015 15:01:21	junmai¹	Pesquisador Principal	
Folha de Rosto	Postado	FolhaDeRosto.pdf	06/05/2015 14:54:16	junmai¹	Pesquisador Principal	

DOCUMENTOS POSTADOS

Nome do Documento	Situação	Arquivo	Postagem	Autor	Perfil	Ação
Informações Básicas do Projeto	Aceito	FE-INFORMAÇÕES_BÁSICAS_DO_PROJETO_450725.pdf	06/05/2015 15:01:41			
Projeto Detalhado / Brochura Investigator	Postado	open.pdf	06/05/2015 15:01:21	junmai¹	Pesquisador Principal	
Folha de Rosto	Postado	FolhaDeRosto.pdf	06/05/2015 14:54:16	junmai¹	Pesquisador Principal	

HISTÓRICO DE AVALIAÇÕES

Apreciação	Data/Hora	Tipo / Entidade	Versão	Autor	Perfil	Origem	Destino	Informações
PD	06/05/2015 15:01:40	Submetido para avaliação do CEP	1	junmai¹	Pesquisador Principal	PESQUISADOR	Centro Universitário de Brasília - UNICEUB	

LEGENDA:

(*) Apreciação

PO = Projeto Original de Centro Coordenador	POp = Projeto Original de Centro Participante	POc = Projeto Original de Centro Cooperante
E = Entidade de Centro Coordenador	Ep = Entidade de Centro Participante	Eo = Entidade de Centro Cooperante

Botões de ação: Voltar, Pendência Documental, Aceitar, Salvar, Adicionar Documento

O sistema apresenta informação sobre o Autor do arquivo postado e seu perfil.

Clique na lupa para realizar o "download" do arquivo.

A opção "Salvar" deve ser utilizada para salvar as informações postadas até o momento e continuar a validação documental posteriormente.

O CEP poderá adicionar documentos em todas as etapas de apreciação.

Como emitir Pendência Documental?

Tipo Documento	Situação	Arquivo	Postagem	Autor	Perfil	Ação
Outros	Postado	ARQUIVO.pdf	28/04/2015 20:27:02	AUTOR	Coordenador	
Outros	Postado	ARQUIVO.pdf	28/04/2015 20:27:02	AUTOR	Coordenador	
Interface REBEC	Aceito		18/12/2014 08:35:34	AUTOR DO ARQUIVO 8028112		
Parecer Consubstanciado do CEP	Aceito		11/12/2014 17:18:58	AUTOR DO ARQUIVO 8006918		
Interface REBEC	Aceito		28/11/2014 17:04:10	AUTOR DO ARQUIVO 7908045		
Interface REBEC	Aceito		28/11/2014 10:39:29	AUTOR DO ARQUIVO 7903815		
Folha de Rosto	Recusado	5826.jpg	28/11/2014 10:39:00	AUTOR DO ARQUIVO 7903808		
Outros	Aceito	QUESTIONARIO CAMILA.docx	28/11/2014 10:18:59	AUTOR DO ARQUIVO 7903368		
Projeto Detalhado / Brochura Investigador	Aceito	PROJETO CAMILA.doc	28/11/2014 10:18:38	AUTOR DO ARQUIVO 7903367		
TCLE / Termos Assentimento / Justificativa de Ausência	Aceito	TCLE CAMILA.docx	28/11/2014 10:18:18	AUTOR DO ARQUIVO 7903368		

Documento que deve ser corrigido.

LEGENDA:

(*) Apreciação
 PO = Projeto Original de Centro Coordenador
 E = Emenda de Centro Coordenador
 N = Notificação de Centro Coordenador

(*) Formação do CAAE

Ano de submissão do Projeto

n n n n n n a a - d

Sequencial para todos os Projetos submetidos para apreciação

Voltar **Pendência Documental** Aceitar

Validar Projeto de Pesquisa

Confirma a recusa do Projeto de Pesquisa ?

OBSERVAÇÃO

Exemplo:
 Pendência 1: a Folha de Rosto não está assinada;

Confirmar Cancelar

Ao clicar em “Pendência Documental” o projeto retornará ao pesquisador na situação: **“Pendência Documental Emitida pelo CEP”**. O CEP deve enumerar todas as pendências no campo Observação e, em seguida Confirmar (os dados inseridos neste campo também serão exibidos na coluna “Informações”, no histórico de trâmites do projeto).

OBS: Quando o pesquisador reenviar o projeto, ele será encaminhado para o mesmo CEP que gerou a pendência.

OBS: Nos projetos enviados para o CEP pela CONEP, o CEP terá a opção de “Retornar Projeto à CONEP”. Essa ação deverá ser justificada e a CONEP escolherá novo CEP para efetuar análise:

Voltar Pendência Documental Aceitar Salvar Adicionar Documento **Retornar Projeto à CONEP**

Como aceitar os documentos postados?

DOCUMENTOS POSTADOS

Tipo Documento	Situação	Arquivo	Postagem	Autor	Perfil	Ação
Informações Básicas do Projeto	Aceito	INFORMAÇÕES_BÁSICAS_DO_PROJETO_450795.pdf	06/05/2015 15:01:41			
Projeto Detalhado / Brochura Investigador	Aceito	open.pdf	06/05/2015 15:01:21	juremap1	Pesquisador Principal	
Folha de Rosto	Aceito	folhaDeRosto.pdf	06/05/2015 14:54:16	juremap1	Pesquisador Principal	

HISTÓRICO DE TRÂMITES

Apreciação	Data/Hora	Tipo Trâmite	Versã	Autor	Perfil	Origem	Destino	Informações
PO	06/05/2015 18:01:40	Submetido para avaliação do CEP	1	juremap1	Pesquisador Principal	PESQUISADOR	Centro Universitário de Brasília - UNICEUB	

LEGENDA:

(*) Apreciação
 PO = Projeto Original de Centro Coordenador POP = Projeto Original de Centro Participante POC = Projeto Original de Centro Coparticipante
 E = Emenda de Centro Coordenador Ep = Emenda de Centro Participante Ec = Emenda de Centro Coparticipante
 N = Notificação de Centro Coordenador Np = Notificação de Centro Participante

(*) Formação do CAAE

n	n	n	n	n	n	a	a	.	d	v	.	t	x	x	x	.	i	i	i	i
Ano de submissão do Projeto						Tipo do centro		Código do Comitê que está analisando o projeto												
Sequencial para todos os Projetos submetidos para apreciação						Dígito verificador		Sequencial, quando estudo possui Centro(s) Participante(s) e/ou Coparticipante(s)												

Voltar **Pendência Documental** **Aceitar** **Salvar** **Adicionar Documento**

Após a verificação dos documentos, altere a situação para “Aceito” e clique em “ACEITAR”, o CEP estará finalizando a validação documental do projeto. O sistema solicitará a confirmação da ação:

Confirma a aceitação do Projeto de Pesquisa ?

Após confirmar, exibirá a mensagem “Projeto de Pesquisa aceito com sucesso” na parte superior da tela.






Obs.: O número do CAAE é gerado automaticamente quando o projeto é aceito pelo CEP.

No “Histórico de Trâmites” serão apresentadas 5 novas colunas:

- “Apreciação” (ver legenda);
- “Autor” (nome da pessoa que executou a tramitação);
- “Perfil” (perfil do autor);
- “Origem” (de onde partiu o trâmite); e “Destino” (para onde foi o resultado do trâmite).

Como indicar relatoria?

DOCUMENTOS POSTADOS

Tipo Documento	Situação	Arquivo	Postagem	Autor	Perfil	Ação
Outros	Aceito	ARQUIVO.pdf	28/04/2015 20:27:02	AUTOR	Coordenador	
Outros	Aceito	ARQUIVO.pdf	28/04/2015 20:27:02	AUTOR	Coordenador	
Outros	Aceito	ARQUIVO.pdf	28/04/2015 20:27:02	AUTOR	Coordenador	
Outros	Aceito	ARQUIVO.pdf	28/04/2015 20:27:02	AUTOR	Coordenador	
Informações Básicas do Projeto	Aceito	PB_INFORMAÇÕES_BÁSICAS_DO_PROJETO_450223.pdf	17/12/2014 11:14:42	AUTOR DO ARQUIVO 8038583		

HISTÓRICO DE TRÂMITES

Apreciação	Data/Hora	Tipo Trâmite	Versão	Autor	Perfil	Origem	Destino	Informações
PO	17/12/2014 13:14:42	Submetido para avaliação do CEP		AGENTE 30849	Pesquisador Principal	PESQUISADOR RESPONSÁVEL		

LEGENDA:

(*) Apreciação

PO = Projeto Original de Centro Coordenador	POp = Projeto Original de Centro Participante	POc = Projeto Original de Centro Coparticipante
E = Emenda de Centro Coordenador	Ep = Emenda de Centro Participante	Ec = Emenda de Centro Coparticipante
N = Notificação de Centro Coordenador	Np = Notificação de Centro Participante	

(*) Formação do CAAE

Ano de submissão do Projeto							Tipo do centro			Código do Comitê que está analisando o projeto									
n	n	n	n	n	n	a	a	.	dv	.	t	x	x	x	.	i	i	i	i
↓ Sequencial para todos os Projetos submetidos para apreciação							↓ Dígito verificador		↓ Sequencial, quando estudo possui Centro(s) Participante(s) e/ou Coparticipante(s)										

[Voltar](#)
[Pendência Documental](#)
[Aceitar](#)
[Salvar](#)
[Adicionar Documento](#)
[Indicar Relatoria](#)

Em seguida, estará disponível a opção <Indicar Relatoria>

Selecione o relator clicando sobre o nome.

Após clicar em <Indicar Relatoria>, aparecerá a tela com os Membros do CEP, o total de Pareceres Pendentes de cada um e o Currículo.

INDICAÇÃO DE RELATORIA

Relator	Pareceres Pendentes	Currículo
AGENTE 10305	1	Lattes CV
AGENTE 129987	27	Lattes CV
AGENTE 140788	0	Lattes CV
AGENTE 170736	0	Lattes CV
AGENTE 181383	1	Lattes CV
AGENTE 232085	1	Lattes CV

RELATOR INDICADO

*Relator:

*Data da Reunião:

CONFIRMAR

LEGENDA:

(*) **Apreciação**

PO = Projeto Original de Centro Coordenador POp = Projeto Original de Centro Participante POc = Projeto Original de Centro Coparticipante
 E = Emenda de Centro Coordenador Ep = Emenda de Centro Participante Ec = Emenda de Centro Coparticipante
 N = Notificação de Centro Coordenador Np = Notificação de Centro Participante

(*) **Formação do CAAE**


Ano de submissão do Projeto Código do Comitê que está analisando o projeto

n	n	n	n	n	n	n	a	a	.		x	x	x	.					
Sequencial para todos os Projetos submetidos para apreciação										Sequencial, quando estudo possui Centro(s) participante(s) e/ou Coparticipante(s)									

Voltar Adicionar Documento

A data informada deverá ser a data prevista para Reunião do Colegiado, para facilitar a elaboração da pauta. Não há impedimento, no sistema, caso a reunião aconteça antes da data indicada.

Ao clicar em <Confirmar>, surgirá a mensagem:

 Projeto de Pesquisa indicado para relatoria com sucesso.

A situação do projeto no CEP é alterada para:
Aguardando confirmação de indicação de relatoria.

Como validar a indicação de relatoria?

SITUAÇÃO DA PESQUISA

Apreciações em Trâmite | Apreciações Finalizadas

- Marcar Todas
- Aguardando Validação de Recomendações da CONEP
- Aguardando apreciação de
- Aguardando confirmação de indicação de relatoria**
- Aguardando indicação de relatoria
- Aguardando parecer do colegiado
- Aguardando revisão do parecer do colegiado
- Documentação Recusada

Parecer Consubstanciado Emitido | Retornado à CONEP
 Projeto Anterior à Plataforma Acatado | Transferido para outro Comitê de Ética

Buscar

Apreciação	Tipo	CAAE	Pesquisador Responsável	Vr	Rcp	Sub	Mod	1ºSub	Relator	Situação	N.T.	Ação
POc	Pc	39392814.4.3001.0023	AGENTE 17079	1	17/12/2014	15/12/2014	07/05/2015	15/12/2014	Zecas Relator	Aguardando confirmação de indicação de relatoria	<input type="checkbox"/>	Validar Indicação Relatoria

Os registros em vermelho aguardam a evolução da tramitação há mais de 04 dias.

DOCUMENTOS POSTADOS

Tipo Documento	Situação	Arquivo	Postagem	Autor	Perfil	Ação
Outros	Aceito	ARQUIVO.pdf	28/04/2015 20:27:02	AUTOR	Coordenador	
Outros	Aceito	ARQUIVO.pdf	28/04/2015 20:27:02	AUTOR	Coordenador	
Outros	Aceito	ARQUIVO.pdf	28/04/2015 20:27:02	AUTOR	Coordenador	
Informações Básicas do Projeto	Aceito	PB_INFORMAÇÕES_BÁSICAS_DO_PROJETO_424893.pdf	01/12/2014 19:10:13	AUTOR DO ARQUIVO 7939196		

INFORMAÇÕES DO RELATOR

Relator: Zecas Relator
Pareceres Pendentes: 4
Data da Relatoria: 08/05/2015

O Coordenador deve <Confirmar> ou <Recusar>. Se recusar deverá justificar e realizar nova indicação de relator.

ORIENTAÇÃO PARA NOVA INDICAÇÃO DE RELATORIA

Caracteres restantes: 500

Confirmar Cancelar

Confirmar Recusar

Obs.: A justificativa escrita pelo Coordenador será exibida na coluna "Informações" no Histórico de Trâmites, inclusive para o Pesquisador.

Como aceitar ou recusar a relatoria indicada?

O membro do CEP indicado para relatoria deve selecionar o filtro "Minhas Apreciações" para visualizar todos os projetos que foi indicado como relator.

Clique aqui para visualizar as informações do projeto (vide tela abaixo).

Apreciação #	Tipo #	CAEA #	Pesquisador Responsável #	Vr #	Rep #	Sub #	Mod #	1º Sub #	Relator #	Situação #	N.T.	Ação
PO	P	2430013.1.0000.0023	AGENTE 10305	1	01/11/2013	31/10/2013	07/05/2015	31/10/2013	Zecas Relator	Aguardando parecer do colegiado		
PO	P	24593713.0.0000.0023	AGENTE 10305	1	20/11/2013	07/11/2013	13/05/2015	07/11/2013	Zecas Relator	Aguardando revisão do parecer do colegiado		
POc	Pc	33382014.4.3001.0023	AGENTE 17075	1	17/12/2014	15/12/2014	07/05/2015	15/12/2014	Zecas Relator	Aguardando confirmação de indicação de relatoria		
PO	P	40084115.9.0000.0023	juremap1	1	18/05/2015	08/05/2015	20/05/2015	08/05/2015	Zecas Relator	Em relatoria		

DOCUMENTOS POSTADOS

Tipo Documento	Situação	Arquivo	Postagem	Autor	Perfil	Ação
Comprovante de Recepção	Aceito	PB_COMPROVANTE_RECEPCAO_450795.pdf	18/05/2015 14:50:08			
Informações Básicas do Projeto	Aceito	PB_INFORMAÇÕES_BÁSICAS_DO_PROJETO_450795.pdf	06/05/2015 15:01:44			
Projeto Detalhado / Brochura Investigador	Aceito	open.pdf				
Folha de Rosto	Aceito	folhaDeRosto.pdf				

HISTÓRICO DE TRÂMITES

Apreciação	Data/Hora	Tipo Trâmite	Versão	Autor	Perfil	Ação
PO	20/05/2015 18:48:11	Confirmação de Indicação de Relatoria	1	TESTE MANUAL 3.0	Coordenador	
PO	20/05/2015 18:45:00	Indicação de Relatoria	1	TESTE MANUAL 3.0	Coordenador	
PO	18/05/2015 17:50:05	Aceitação do PP	1	TESTE MANUAL 3.0	Coordenador	
PO	06/05/2015 18:01:40	Submetido para avaliação do CEP	1	juremap1	Pesquisador Principal	

LEGENDA:

(*) Apreciação
 PO = Projeto Original de Centro Coordenador
 E = Emenda de Centro Coordenador
 N = Notificação de Centro Coordenador
 POP = Projeto Original de Centro Participante
 Ep = Emenda de Centro Participante
 Np = Notificação de Centro Participante

(*) Formação do CAEA









Diagrama de formação do CAEA: $nnnnn.a.a.dv.txxx.l$
 - n: Sequencial para todos os Projetos submetidos para apreciação
 - a: Ano de submissão do Projeto
 - dv: Dígito verificador
 - t: Tipo do centro
 - xxx: Sequencial quando estudo possui Centro(s) Participante(s) e/ou Coparticipante(s)
 - l: Código de análise

Voltar **Aceitar** **Recusar** Adicionar Documento

Caso o Relator clique em <Recusar>, deverá informar o **Motivo de Recusa de Relatoria**.

Obs.: A justificativa escrita pelo relator será exibida na coluna "Informações" no Histórico de Trâmites, inclusive para o Pesquisador.

Como elaborar Parecer do Relator?

DOCUMENTOS POSTADOS						
Tipo Documento	Situação	Arquivo	Postagem	Autor	Perfil	Ação
Comprovante de Recepção	Aceito	 PB_COMPROVANTE_RECEPCAO_450795.pdf	18/05/2015 14:50:08			
Informações Básicas do Projeto	Aceito	 PB_INFORMAÇÕES_BÁSICAS_DO_PROJETO_450795.pdf	08/05/2015 15:01:41			
Projeto Detalhado / Brochura Investigador	Aceito	 open.pdf	08/05/2015 15:01:21	juremap1	Pesquisador Principal	
Folha de Rosto	Aceito	 folhaDeRosto.pdf	08/05/2015 14:54:16	juremap1	Pesquisador Principal	

HISTÓRICO DE TRÂMITES								
Apreciação	Data/Hora	Tipo Trâmite	Versão	Autor	Perfil	Origem	Destino	Informações
PO	20/05/2015 19:18:20	Aceitação de Elaboração de Relatoria	1	Zecas Relator	Membro do CEP	Centro Universitário de Brasília - UNICEUB	Centro Universitário de Brasília - UNICEUB	
PO	20/05/2015 18:48:11	Confirmação de Indicação de Relatoria	1	TESTE MANUAL 3.0	Coordenador	Centro Universitário de Brasília - UNICEUB	Centro Universitário de Brasília - UNICEUB	
PO	20/05/2015 18:45:00	Indicação de Relatoria	1	TESTE MANUAL 3.0	Coordenador	Centro Universitário de Brasília - UNICEUB	Centro Universitário de Brasília - UNICEUB	
PO	18/05/2015 17:50:05	Aceitação do PP	1	TESTE MANUAL 3.0	Coordenador	Centro Universitário de Brasília - UNICEUB	Centro Universitário de Brasília - UNICEUB	
PO	08/05/2015 18:01:40	Submetido para avaliação do CEP	1	juremap1	Pesquisador Principal	PESQUISADOR	Centro Universitário de Brasília - UNICEUB	

LEGENDA:

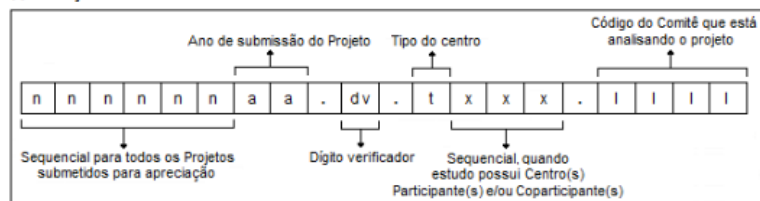
(*) Apreciação

PO = Projeto Original de Centro Coordenador
E = Emenda de Centro Coordenador
N = Notificação de Centro Coordenador

POP = Projeto Original de Centro Participante
Ep = Emenda de Centro Participante
Np = Notificação de Centro Participante

POc = Projeto Original de Centro Coparticipante
Ec = Emenda de Centro Coparticipante

(*) Formação do CAAE



[Voltar](#)

[Elaborar Parecer do Relator](#)

Para iniciar o parecer do relator, clique em “Elaborar Parecer do Relator”.

DOCUMENTOS POSTADOS

Tipo Documento	Situação	Arquivo	Postagem	Autor	Perfil	Ação
TCLs - Termos Assentimento / Justificativa de Ausência	Aceito	TCLs.docx	07/05/2015 16:23:31	juremap1	Pesquisador Principal	
Projeto Detalhado / Brochura Investigador	Aceito	teste.docx	07/05/2015 16:23:41	juremap1	Pesquisador Principal	
Folha de Rosto	Aceito	folhaDeRosto.pdf	07/05/2015 16:23:17	juremap1	Pesquisador Principal	
Informações Básicas do Projeto	Aceito	PB_INFORMAÇÕES_BÁSICAS_DO_PROJETO_450829.pdf	07/05/2015 16:23:53			
Comprovante de Recepção	Aceito	PB_COMPROVANTE_RECEPCAO_450829.pdf	07/05/2015 16:26:42			
Comprovante de Recepção	Aceito	PB_COMPROVANTE_RECEPCAO_450829.pdf	07/05/2015 16:26:57			
Recurso do Parecer	Aceito	recurso.pdf	07/05/2015 16:44:13	juremap1		
Recurso do Parecer	Aceito	recurso.pdf	07/05/2015 17:03:23	juremap1		
Comprovante de Recepção	Aceito	PB_COMPROVANTE_RECEPCAO_450829.pdf	07/05/2015 17:04:15			

* Situação do Parecer:

Considerações Finais a

- Aprovado
- Não Aprovado
- Pendente
- Retirado

O parecer de **<Retirado>** significa que o protocolo foi retirado de tramitação no sistema, ou seja, foi excluído. Não poderá sofrer qualquer alteração e permanece visível apenas para histórico.

*Pareceres de Retirado feitos por CEP de Centro Participante excluirão a Instituição da participação do estudo e ela não retornará nem através de emenda do Centro Coordenador.

Para finalizar clique em <Enviar Parecer do Relator>. A situação do projeto será alterada para <Aguardando Parecer do Colegiado>

Clique em <Executar Relatoria> para iniciar o parecer do relator.

Em seguida, clique em <Elaborar Parecer do Relator>.

Como elaborar Parecer do Colegiado?

SITUAÇÃO DA PESQUISA

Marcar Todas
 Aguardando Validação de Recomendações da CONEP
 Aguardando apreciação de
 Aguardando confirmação de indicação de relatoria
 Aguardando indicação de relatoria
 Aguardando parecer do colegiado
 Aguardando revisão do parecer do colegiado
 Documentação Recusada

Em Análise e Validação Documental
 Em Relatoria
 Notificação Recusada
 Notificação aceita
 Notificação em Validação Documental
 Parecer Consubstanciado Emitido
 Projeto Anterior à Plataforma Acatado

Protocolo Devolvido pela CONEP
 Protocolo Encaminhado à CONEP

Apreciação	Tipo	CAAE	Pesquisador Responsável	Vr	Rcp	Sub	Mod	1ºSub	Relator	Situação	N.T.	Opções
PO	P	40084115.9.0000.0023	juremap1	1	18/05/2015	08/05/2015	21/05/2015	08/05/2015	TESTE MANUAL 3.0	Aguardando parecer do colegiado	<input type="checkbox"/>	

Utilize o filtros de busca <Aguardando Parecer do Colegiado> para auxiliar na localização do projeto

Clique aqui para iniciar o **Parecer do Colegiado**

Surgirá a tela com todos os dados do projeto e o Histórico de Trâmites

DOCUMENTOS POSTADOS

Tipo Documento	Situação	Arquivo	Postagem	Relator	Perfil
Comprovante de Recepção	Aceito	PB_COMPROVANTE_RECEPCAO_450795.pdf	18/05/2015 15:01:41		
Informações Básicas do Projeto	Aceito	PB_INFORMAÇÕES_BÁSICAS_DO_PROJETO_450795.pdf	20/05/2015 15:01:41		
Projeto Detalhado / Brochura Investigador	Aceito	open.pdf	08/05/2015 15:01:21	juremap1	Pesquisador Principal
Folha de Rosto	Aceito	folhaDeRosto.pdf	08/05/2015 14:54:16	juremap1	Pesquisador Principal

HISTÓRICO DE TRÂMITES

Apreciação	Data/Hora	Tipo Trâmite	Versão	Autor	Perfil	Origem	Destino	Informações
PO	21/05/2015 19:45:38	Parecer do relator emitido	1	TESTE MANUAL 3.0	Coordenador	Centro Universitário de Brasília - UNICEUB	Centro Universitário de Brasília - UNICEUB	
PO	20/05/2015 19:18:20	Aceitação de Elaboração de Relatoria	1	Zecas Relator	Membro do CEP	Centro Universitário de Brasília - UNICEUB	Centro Universitário de Brasília - UNICEUB	
PO	20/05/2015 18:48:11	Confirmação de Indicação de Relatoria	1	TESTE MANUAL 3.0	Coordenador	Centro Universitário de Brasília - UNICEUB	Centro Universitário de Brasília - UNICEUB	
PO	20/05/2015 18:45:00	Indicação de Relatoria	1	TESTE MANUAL 3.0	Coordenador	Centro Universitário de Brasília - UNICEUB	Centro Universitário de Brasília - UNICEUB	
PO	18/05/2015 17:50:05	Aceitação do PP	1	TESTE MANUAL 3.0	Coordenador	Centro Universitário de Brasília - UNICEUB	Centro Universitário de Brasília - UNICEUB	
PO	08/05/2015 18:01:40	Submetido para avaliação do CEP	1	juremap1	Pesquisador Principal	PESQUISADOR	Centro Universitário de Brasília - UNICEUB	

LEGENDA:

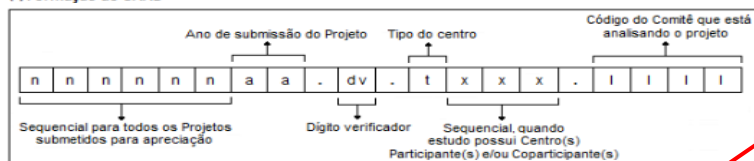
(*) Apreciação

PO = Projeto Original de Centro Coordenador
 E = Emenda de Centro Coordenador
 N = Notificação de Centro Coordenador

POp = Projeto Original de Centro Participante
 Ep = Emenda de Centro Participante
 Np = Notificação de Centro Participante

POc = Projeto Original de Centro Coparticipante
 Ec = Emenda de Centro Coparticipante

(*) Formação do CAAE



O Coordenador deve clicar aqui para iniciar o Parecer do Colegiado

[Voltar](#)

[Elaborar Parecer do Colegiado](#)

avaliar situação de vulnerabilidade);

* Objetivo da Pesquisa:
- instrumento de coleta de dados;
- critérios de inclusão e exclusão;
- destino do material obtido/informações após a pesquisa.
MANUAL 3.0 - TRAMITAÇÃO NO CEP

* Avaliação dos Riscos e Benefícios:
- instrumento de coleta de dados;
- critérios de inclusão e exclusão;
- destino do material obtido/informações após a pesquisa.
MANUAL 3.0 - TRAMITAÇÃO NO CEP

* Comentários e Considerações sobre a Pesquisa:
- instrumento de coleta de dados;
- critérios de inclusão e exclusão;
- destino do material obtido/informações após a pesquisa.
MANUAL 3.0 - TRAMITAÇÃO NO CEP

* Considerações sobre os Termos de apresentação obrigatória:
- procedimentos com os participantes;
- instrumento de coleta de dados;
- critérios de inclusão e exclusão;
- destino do material obtido/informações após a pesquisa.

Recomendações:

* Conclusões ou Pendências e Lista de Inadequações:
- procedimentos com os participantes;
- instrumento de coleta de dados;
- critérios de inclusão e exclusão;
- destino do material obtido/informações após a pesquisa.

DOCUMENTOS POSTADOS

Tipo Documento	Situação	Arquivo	Postagem	Autor	Perfil	Ação
Folha de Rosto	Aceito	folhaDeRosto.pdf	08/05/2015 14:54:16	juremap1	Pesquisador Principal	
Projeto Detalhado / Brochura Investigador	Aceito	open.pdf	08/05/2015 15:01:21	juremap1	Pesquisador Principal	
Informações Básicas do Projeto	Aceito	FB_INFORMAÇÕES_BÁSICAS_DO_PROJETO_450795.pdf	08/05/2015 15:01:41			
Comprovante de Recepção	Aceito	FB_COMPROVANTE_RECEPCAO_450795.pdf	18/05/2015 15:01:41			

* Situação do Parecer:

* Necessita Apreciação da CONEP?: Sim Não

Justificativa para Envio a CONEP

Considerações Finais a Critério do CEP:

Adicionar Documento | Guardar Rascunho do Colegiado | **Enviar Parecer do Colegiado** | Imprimir Parecer do Colegiado | Voltar

O parecer já estará preenchido com as considerações do relator e os campos estarão habilitados para acrescentar/retirar informações.

Esta opção só estará habilitada quando o projeto **não** se enquadrar em Área Temática Especial. Nesse caso, o CEP poderá solicitar apreciação da CONEP com a devida justificativa.

Para finalizar, clique em <Enviar Parecer do Colegiado>. A situação do projeto passará a ser <Aguardando revisão do parecer do colegiado>. A revisão é elaborada somente pelo Coordenador.

Como emitir Parecer Consubstanciado?

« SITUAÇÃO DA PESQUISA

Apreciações em Trâmite Apreciações Finalizadas

Marcar Todas

Aguardando Validação de Recomendações da CONEP

Aguardando apreciação de

Aguardando confirmação de indicação de relatoria

Aguardando indicação de relatoria

Aguardando revisão do parecer do colegiado

Documentação Recusada

Em Recepção e Validação Documental

Em relatoria

Notificação Recusada

Notificação aceita

Notificação em Validação Documental

Parecer Consubstanciado Emitido

Projeto Anterior à Plataforma Acatado

Protocolo Devolvido pela CONEP

Protocolo Encaminhado a CONEP

Rejeitado pelo centro Coparticipante


Relatoria Recusada

Retirado pelo Centro Coordenador

Retornado à CONEP

Transferido para outro Comitê de Ética

Buscar

Apreciação	CAAE	Pesquisador Responsável	Vr	Rcp	Sub	Mod	1ºSub	Relator	Situação	N.T.	Ação
PO	084115.9.0000.0023	juremap1	1	18/05/2015	06/05/2015	21/05/2015	06/05/2015	TESTE MANUAL 3.0	Aguardando revisão do parecer do colegiado	<input type="checkbox"/>	

Os registros em andamento apresentam a evolução da tramitação há mais de 04 dias.

O Coordenador deve utilizar os filtro de busca <Aguardando revisão do parecer do colegiado> para facilitar a busca do protocolo desejado.

Clique no lápis para iniciar a Revisão do Parecer do Colegiado

- destino do material obtido/informações após a pesquisa.

* Comentários e Considerações sobre a Pesquisa:

* Considerações sobre os Termos de apresentação obrigatória:

Recomendações:

* Conclusões ou Pendências e Lista de Inadequações:

- procedimentos com os participantes;
- instrumento de coleta de dados;
- critérios de inclusão e exclusão;
- destino do material obtido/informações após a pesquisa.

- procedimentos com os participantes;
- instrumento de coleta de dados;
- critérios de inclusão e exclusão;
- destino do material obtido/informações após a pesquisa.

- procedimentos com os participantes;
- instrumento de coleta de dados;
- critérios de inclusão e exclusão;
- destino do material obtido/informações após a pesquisa.

- procedimentos com os participantes;
- instrumento de coleta de dados;
- critérios de inclusão e exclusão;
- destino do material obtido/informações após a pesquisa.

DOCUMENTOS POSTADOS

Tipo Documento	Situação	Arquivo
Folha de Rosto	Aceito	folhaDeRosto.pdf
Projeto Detalhado / Brochura Investigador	Aceito	open.pdf
Informações Básicas do Projeto	Aceito	PB_INFORMAÇÕES
Comprovante de Recepção	Aceito	PB_COMP

* Situação do Parecer:

* Necessita Apreciação da CONEP?: Sim Não

Justificativa para Envio a CONEP

Considerações Finais a Critério do CEP:

Justificativa:

ATENÇÃO! Para pareceres na situação **"PENDENTE"** o CEP deve elencar as pendências ou um resumo no campo <Justificativa>, pois a informação aparecerá para o Pesquisador ao clicar no ícone "Pendência Emitida pelo CEP", na aba Pesquisador.

As informações inseridas neste campo também serão apresentadas na coluna **"Informações"**, no histórico de trâmites.

Para finalizar, clique em <Acatar Parecer do Colegiado>, surgirá a tela:

Confirmar

Confirma o aceite do Parecer do Colegiado?

A situação do projeto será alterada para <Parecer Consubstanciado Emitido>.

O Coordenador poderá <Editar o Parecer do Colegiado>.

O Coordenador poderá <Recusar o Parecer do Colegiado>, retornando a situação da análise para <Aguardando parecer do colegiado> para que novo parecer seja elaborado.

Parecer Consubstanciado Emitido

CENTRO UNIVERSITÁRIO DE
BRASÍLIA - UNICEUB



PARECER CONSUBSTANCIADO DO CEP

DADOS DO PROJETO DE PESQUISA

Título da Pesquisa: TITULO PUBLICO DO PROJETO DE NÚMERO CAAE = 24593713.0

Pesquisador: AGENTE 10305

Área Temática:

Versão: 1

CAAE: 24593713.0.0000.0023

Instituição Proponente: Centro Universitário de Brasília - UNICEUB

Patrocinador Principal: Financiamento Próprio

DADOS DO PARECER

Número do Parecer: 921.786

Apresentação do Projeto:

123

Objetivo da Pesquisa:

123

Avaliação dos Riscos e Benefícios:

123

Comentários e Considerações sobre a Pesquisa:

123123

Considerações sobre os Termos de apresentação obrigatória:

123

Recomendações:

123

Conclusões ou Pendências e Lista de Inadequações:

123

Considerações Finais a critério do CEP:

Endereço: SEPN 70/907 - Bloco 6, sala 6.110, 1º andar

Bairro: Setor Universitário **CEP:** 70.790-075

UF: DF **Município:** BRASÍLIA

Telefone: (61)3966-1200 **Fax:** (61)3966-1511 **E-mail:** comite.bioetica@uniceub.br

CENTRO UNIVERSITÁRIO DE
BRASÍLIA - UNICEUB



Continuação do Parecer: 921.786

Este parecer foi elaborado baseado nos documentos abaixo relacionados:

Tipo Documento	Arquivo	Postagem	Autor	Situação
Projeto Detalhado / Brochura Investigador	Argumentação_na_Bioética.docx	07/11/2013 15:56:31	AUTOR DO ARQUIVO 4616438	Aceito
Folha de Rosto	folhaDeRosto.pdf	07/11/2013 15:55:39	AUTOR DO ARQUIVO 4616439	Aceito
Informações Básicas do Projeto	PB_INFORMAÇÕES_BÁSICAS_DO_P ROJETO_246937.pdf	07/11/2013 15:57:25	AUTOR DO ARQUIVO 4616442	Aceito
Outros	0054_0001.pdf	20/11/2013 08:48:52	AUTOR DO ARQUIVO 4801926	Aceito
Outros	Termo_Autorização_Uso_Gravação - Marilia.docx	20/11/2013 08:51:30	AUTOR DO ARQUIVO 4801934	Aceito
Interface REBEC	PB_XML_INTERFACE_REBEC.xml	17/03/2014 17:35:24	AUTOR DO ARQUIVO 6089439	Aceito

Situação do

Aprovado

Necessita Apreciação da CONEP:

Não

BRASÍLIA, 19 de Agosto de 2015

Assinado por:
TESTE MANUAL
(Coordenador)


O Parecer Consubstanciado exibirá a lista dos documentos apreciados na versão em análise com: Tipo de Documento, Nome do Arquivo, Data da postagem, Autor (responsável pela postagem do documento) e Situação de cada documento (Aceito ou Recusado).

Endereço: SEPN 70/907 - Bloco 6, sala 6.110, 1º andar
 Bairro: Setor Universitário CEP: 70.790-075
 UF: DF Município: BRASÍLIA
 Telefone: (61)3966-1200 Fax: (61)3966-1511 E-mail: comite.bioetica@uniceub.br

Como proceder quando o projeto se encontra em situação de: “Aguardando Validação de Recomendações à Conep”

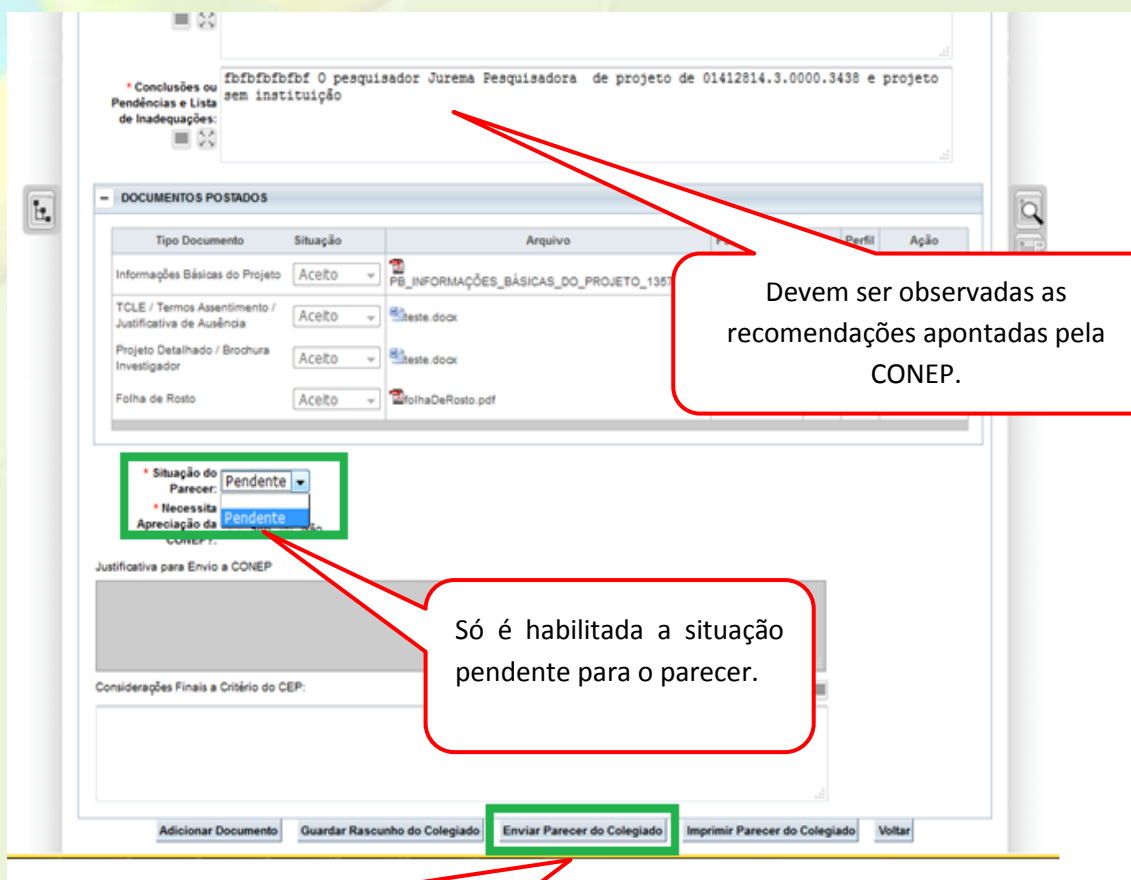
Para este tipo de situação o parecer pode tanto de:

“Devolvido com recomendação” ou “Aprovado com recomendação” pela CONEP

Apreciação	Tipo	CAAE	Pesquisador Responsável	Vr	Rcp	Sub	Mod	1ºSub	Relator	Situação	N.T.	Ação
PO	P	01412814.3.0000.3438	Pesquisadora	1	14/10/2015	21/10/2014	08/01/2016	21/10/2014	Juremac1	Aguardando Validação de Recomendações da CONEP	<input type="checkbox"/>	

Quando a CONEP emite o parecer com a situação Aprovado com recomendação ou devolvido com recomendação o projeto retorna para o CEP para que estas recomendações sejam validadas.

Elabore o parecer do colegiado.



Conclusões ou Pendências e Lista de Inadequações:

DOCUMENTOS POSTADOS

Tipo Documento	Situação	Arquivo
Informações Básicas do Projeto	Aceito	PB_INFORMAÇÕES_BÁSICAS_DO_PROJETO_135...
TCLE / Termos Assentimento / Justificativa de Ausência	Aceito	teste.docx
Projeto Detalhado / Brochura Investigador	Aceito	teste.docx
Folha de Rosto	Aceito	FolhaDeRosto.pdf

Situação do Parecer: Pendente

Necessita Apreciação da: Pendente

Justificativa para Envio a CONEP

Considerações Finais a Critério do CEP:

Adicionar Documento | Guardar Rascunho do Colegiado | Enviar Parecer do Colegiado | Imprimir Parecer do Colegiado | Voltar

Devem ser observadas as recomendações apontadas pela CONEP.

Só é habilitada a situação pendente para o parecer.

Emitir o parecer do colegiado, depois deve ser liberado o parecer consubstanciado para que o pesquisador possa responder as pendências.

Análise de Notificação

Você está em: CEP > Projetos > Buscar Projeto de Pesquisa

GERIR CEP

BUSCAR PROJETO DE PESQUISA

Título da Pesquisa: CAAE:

Pesquisador Responsável: Tipo de Apreciação: **Notificação** Tipo de Projeto:

Instituição Proponente:

Palavra-chave: Minhas Apreciações Projeto Aprovado Anterior à Plataforma Brasil

SITUAÇÃO DA PESQUISA

Apreciações em Trâmite | Apreciações Finalizadas

Marcar Todas

Aguardando Validação de Recomendações da CONEP

Aguardando apreciação de

Em Recepção e Validação Documental

Em relatoria

Notificação Recusada

Notificação aceita

Notificação em Validação Documental

Parecer Consubstanciado Emitido

Projeto Anterior à Plataforma Acatado

Protocolo Devolvido pela CONEP

Protocolo Encaminhado a CONEP

Rejeitado pelo centro Coparticipante

Relatoria Recusada

Retirado pelo Centro Coordenador

Retornado à CONEP

Transferido para outro Comitê de Ética

Apreciação	Tipo	CAAE	Pesquisador Responsável	W	Rcp	Sub	Mod	Relator	Situação	N.T.	Ação
N1	P	00675312.9.0000.0031	Jurema ADM	1		16/10/2012	01/04/2016	16/10/2012	Notificação em Validação Documental		<input type="button" value="Gerir"/>

Os registros em vermelho aguardam a evolução da tramitação há mais de 04 dias.

Atente-se aos filtros para facilitar sua busca.

Depois de efetuada a busca, verifique o resultado e clique no ícone indicado para "Gerir a notificação".

Confirme os dados de sua notificação e os documentos postados para validar o "Aceite" da mesma.

Caso o Pesquisador Responsável tenha esquecido de anexar algum documento, é possível que seja anexado pelo CEP durante a apreciação.

DOCUMENTOS POSTADOS

Tipo Documento	Situação	Arquivo	Postagem	Autor	Perfil	Ação
Envio de Relatório Parcial	P	1.docx	01/04/2016 16:23:41	Jurema ADM	Pesquisador Principal	<input type="button" value="D"/>

HISTÓRICO DE TRÂMITES

Apreciação	Data/Hora	Tipo Trâmite	Versão	Autor	Perfil	Origem	Destino
N1	01/04/2016 16:24:01	Notificação enviada	1	Jurema ADM	Pesquisador	PESQUISADOR	Treinamento Plataf...

POp = Projeto Original de Centro Participante POc = Projeto Original de C
 Ep = Emenda de Centro Participante Ec = Emenda de Centro Co
 Np = Notificação de Centro Participante

Tipo do centro: . t x x x - I I I I I

Código do Comitê que está analisando o projeto:

Dígito verificador: Sequencial, quando estudo possui Centro(s) Participante(s) e/ou Coparticipante(s)

Ao clicar em "Ciente", não caberá relatoria completa com emissão de pareceres de relator, colegiado e consubstanciado.

Ao clicar em "Apreciar Protocolo", o projeto entra em fase de "Aguardando indicação de relatoria" e segue as etapas comuns de análise.

Aceitar Notificação

Selecione a opção desejada:

Quais notificações necessitam de relatoria?

Algumas notificações são passíveis apenas de ciência e outras que deverão ser analisadas pelo CEP/CONEP. Segue abaixo quadro com os tipos de Notificação e a ação relacionada:

Tipo de Notificação	Opções
Envio de Relatório Parcial	Indicar Relatoria (para o módulo CEP) Ou Apreciar Protocolo (para o módulo CONEP)
Envio de Relatório Final	Indicar Relatoria (para o módulo CEP) Ou Apreciar Protocolo (para o módulo CONEP)
Envio de Relatório de Suspensão de Projeto	Indicar Relatoria (para o módulo CEP) Ou Apreciar Protocolo (para o módulo CONEP)
Envio de Relatório de Cancelamento	Indicar Relatoria (para o módulo CEP) Ou Indicar Relatoria e Elaborar Nota Técnica (para o módulo CONEP)
Outros	Indicar Relatoria e Ciência (para o módulo CEP) Ou Ciência e Appreciar Protocolo (para o módulo CONEP)
Carta de Autorização da Instituição	Ciência
Envio de Relatório de Início do Projeto	Ciência
Comunicação de Início do Projeto	Ciência
Comunicação de Término do Projeto	Ciência

Como se dá a aceitação do Projeto nos CEP Coparticipantes?

Você está em: CEP > Projetos > Buscar Projeto de Pesquisa

GERIR CEP

BUSCAR PROJETO DE PESQUISA

Apreciações das Coparticipantes

Apreciação	CAAE	Pesquisador Responsável	Versão	Submissão	Primeira Submissão	Situação	Ação
POc		LANGER	1	19/08/2015 14:21:52	19/08/2015	Em Recepção e Validação Documental	✓ ✕ Ⓜ
Ec2		LANGER	3	19/08/2015 14:21:52	19/08/2015	Aguardando apreciação de Ec1	Ⓜ
Ec1		LANGER	2	19/08/2015 14:21:52	19/08/2015	Aguardando apreciação de POc	Ⓜ

Quando o CEP da Coparticipante apresentar o protocolo apenas com o ícone lupa (Detalhar Projeto) significa que existe uma versão anterior ainda em análise no CEP Coparticipante.

No exemplo em tela, as apreciações da Ec1 e da Ec2 (Emendas enviadas do Centro Coordenador para o Centro Coparticipante) estão aguardando apreciação do Projeto Original no Centro Coparticipante (POc) e apreciação da Emenda 1 no Centro Coparticipante (Ec1), respectivamente. Por sua vez, o Projeto Original recebido no Centro Coparticipante (POc) está na situação “Em Recepção e Validação Documental” com possibilidade de Aceitar Analisar o Projeto ou Recusar a Participação no Projeto:

Ação

✓ ✕ Ⓜ

Aceitar Analisar o Projeto - O projeto será analisado neste CEP e um parecer consubstanciado será emitido com uma das duas situações: Aprovado ou Não Aprovado.

Ação

✓ ✕ Ⓜ

Recusar Participação no Projeto - A coparticipante não participará nesta ou em outra versão deste mesmo projeto.

A análise da Ec1 só será liberada após análise do POc para que as alterações dos protocolos sejam analisadas na mesma ordem em que foram emitidas pelo Centro Coordenador.

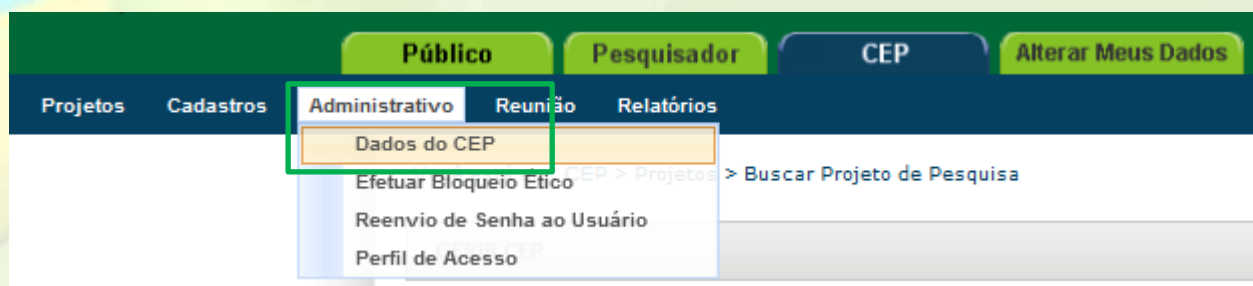
Projetos Multicêntricos

Em todas as submissões de Projetos Multicêntricos quem deverá fazer o cadastro do projeto de pesquisa é o Pesquisador Responsável do Centro Coordenador. Nos estudos multicêntricos, os demais Centros Participantes somente têm acesso ao projeto após a aprovação no Centro Coordenador e na CONEP, caso aplicável.

O estudo é replicado primeiramente para o Pesquisador Responsável de cada Centro Participante que poderá editar o projeto para adequá-lo ao seu centro, e, em seguida, deverá clicar em <Enviar Projeto ao CEP> (após essa ação o estudo estará disponível para a análise do CEP do Centro Participante).

Obs1: Caso o CEP não visualize o estudo após o envio pelo pesquisador, a Instituição informada pode não estar vinculada ao CEP no sistema da Plataforma Brasil, assim, o estudo será encaminhado para CONEP fazer a indicação de CEP.

O CEP pode coordenar quais instituições estão no menu Administrativo – Dados do CEP (vide manual Funcionalidades da Aba CEP).

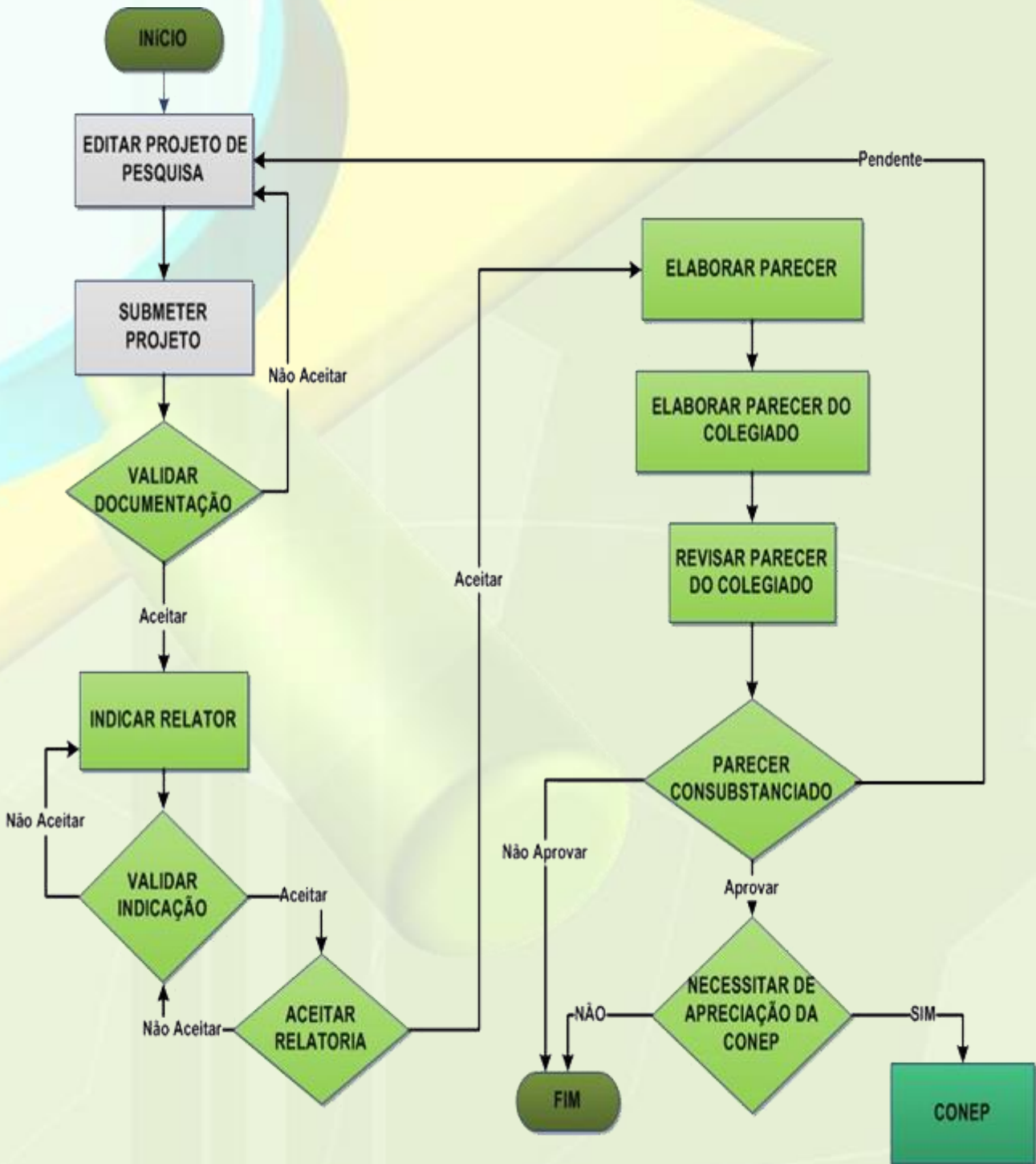


Parecer Consubstanciado

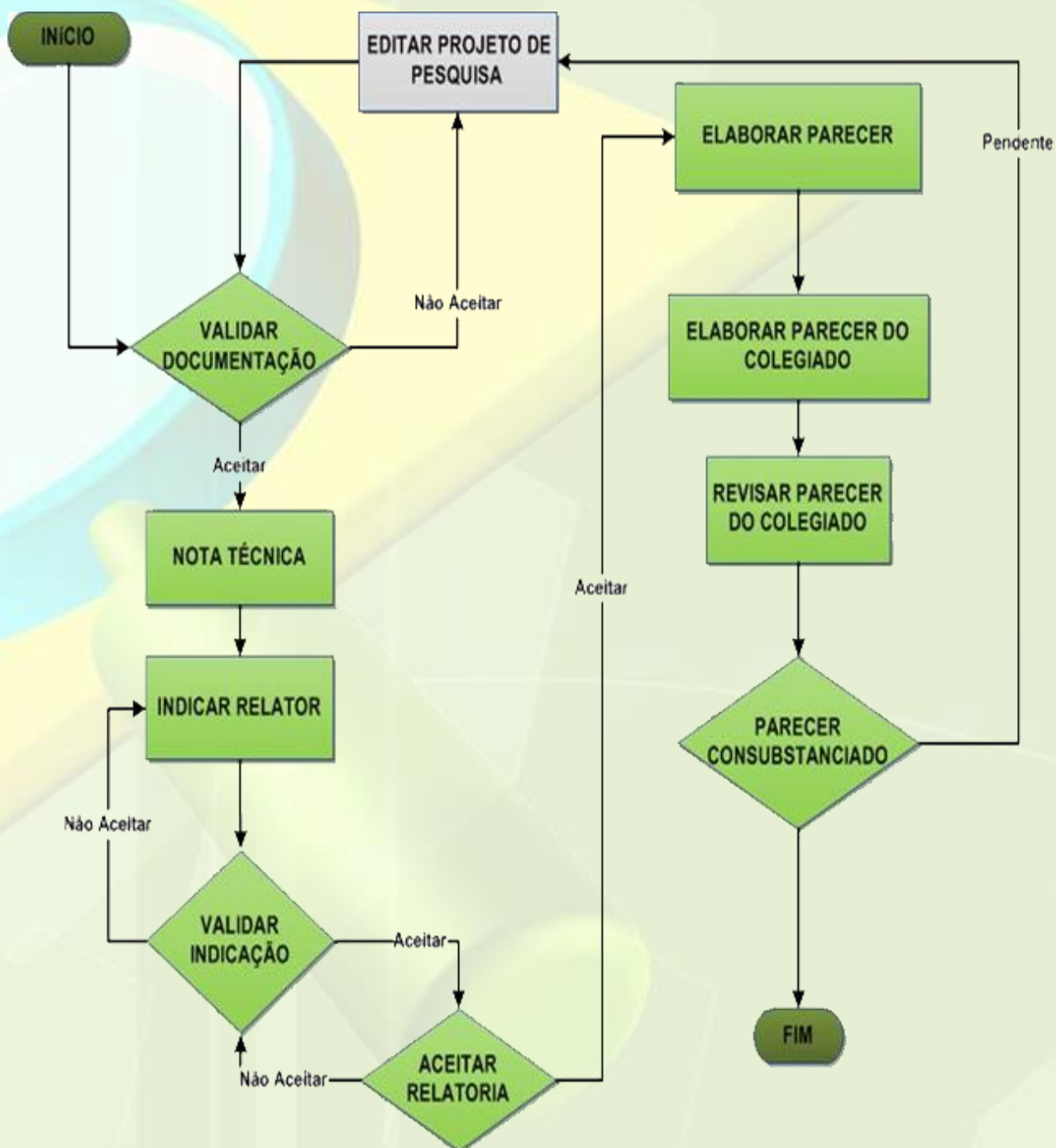
O Parecer Consubstanciado **não pode ser alterado**, após a sua finalização, o sistema gera um número para o Parecer. Além disso, para estudos com Coparticipantes e/ou Centros Participantes com parecer de Aprovado, o sistema cria réplicas do protocolo e, por isso, não é possível reverter essa ação.

FLUXOGRAMAS

Análise de Projetos no CEP

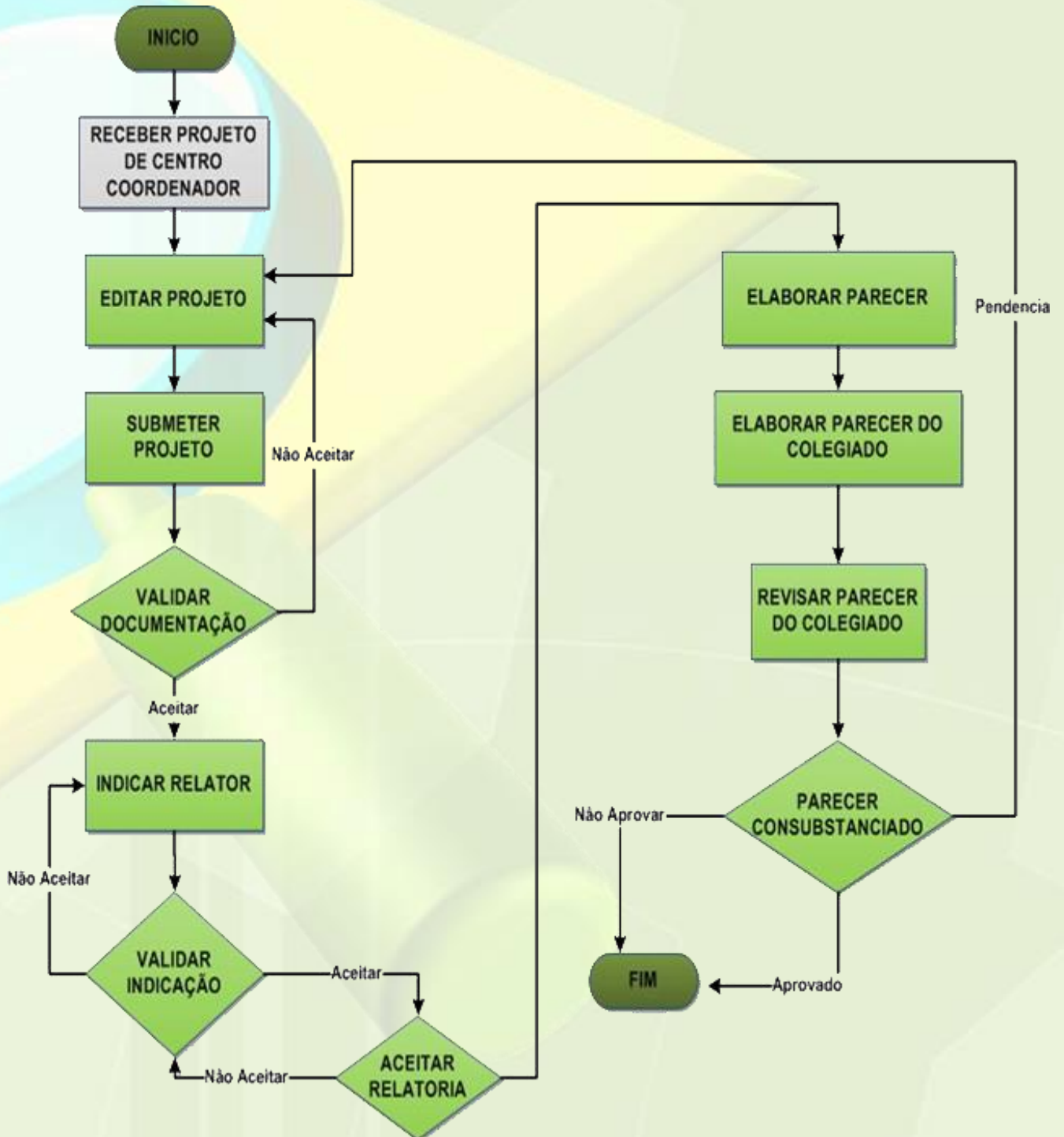


Análise de Projetos na CONEP

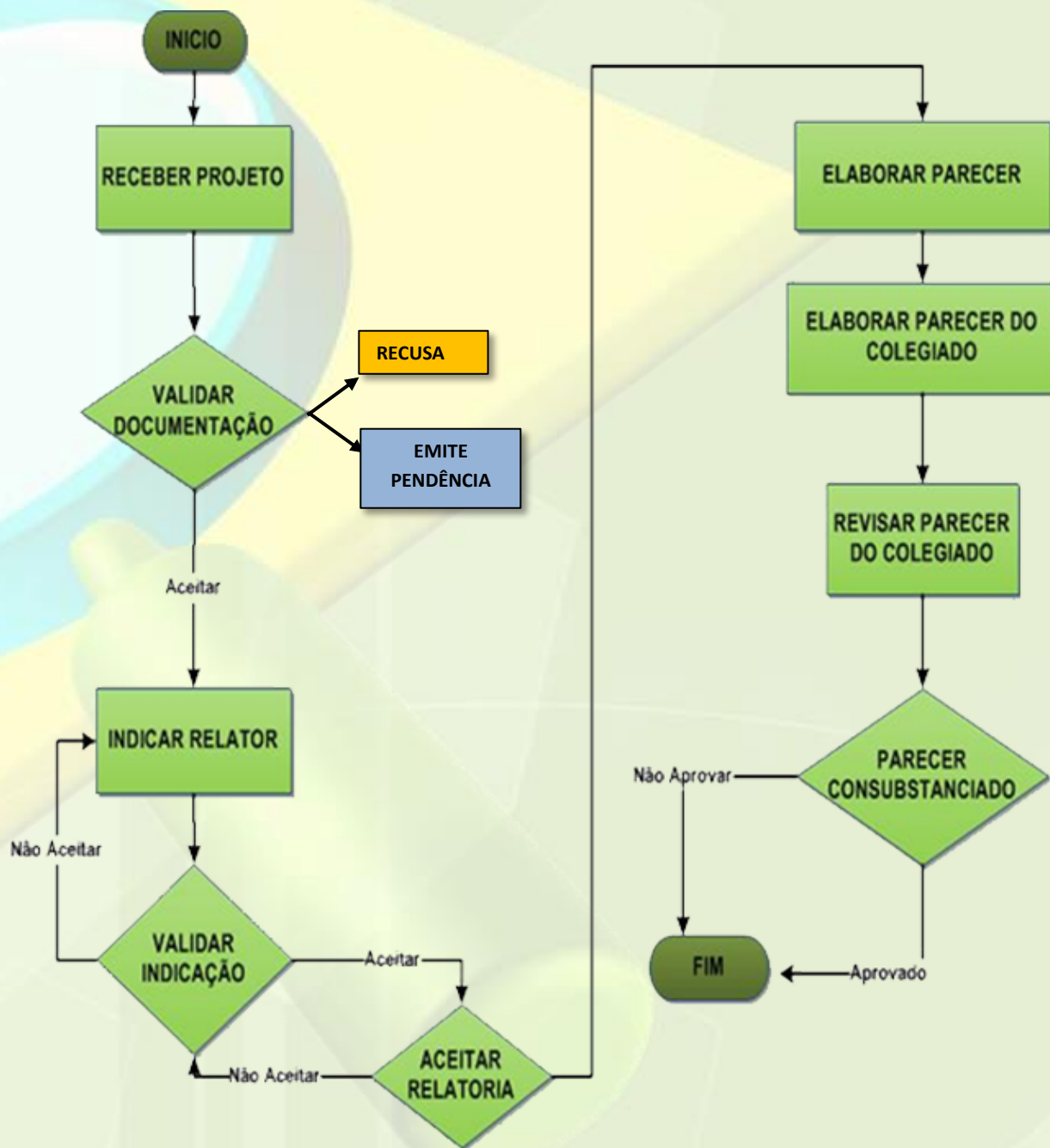


Obs.: Este fluxograma é referente a projetos aprovados pelo CEP que necessitam da apreciação da CONEP. A análise na CONEP ocorrerá quando o projeto for de área temática especial ou a critério do CEP com adequada justificativa.

Análise de Projetos Multicêntricos (com Centro Participante)



Análise de Projetos com Instituição Coparticipante (Versão 3.2)



Atenciosamente,

Unidade Técnica Plataforma Brasil.

Considerações finais

A Equipe da Unidade Técnica Plataforma Brasil se coloca à inteira disposição para auxiliá-los no uso do sistema. Qualquer orientação, dúvida ou reclamação, pode ser feito via Atendimento Online ou via preenchimento do formulário de contato:

<http://plataformabrasil.saude.gov.br/visao/centralSuporteNova/enviarEmail/enviarEmail.jsf>

Dicionário – Plataforma Brasil

A

Aguardando apreciação do colegiado

Situação do projeto visível apenas para os membros do CEP, neste caso o projeto de pesquisa já passou pela relatoria e o parecer foi liberado e fica no aguardo da sinalização para elaboração do parecer do colegiado.

Aguardando confirmação de indicação de relatoria

Situação do projeto visível apenas para os membros do CEP, neste caso a secretária indicou o relator e o coordenador do CEP deve confirmar esta indicação para então o projeto de pesquisa ser encaminhado à um membro do CEP para relatoria.

Aguardando indicação de relatoria

Situação do projeto visível apenas para os membros do CEP, neste caso a secretária aceitou o projeto de pesquisa e o mesmo fica aguardando a secretária indicar um membro do CEP para relatoria.

Aguardando liberação do parecer do colegiado

Situação do projeto visível apenas para os membros do CEP, neste caso o projeto de pesquisa já passou pela apreciação do colegiado e parecer do colegiado foi liberado e fica no aguardo do aceite ou recusa do coordenador do CEP.

Aguardando parecer do colegiado

Situação do projeto visível apenas para os membros do CEP, neste caso o projeto de pesquisa já está com o parecer do relator e foi sinalizado ao colegiado a emissão do parecer.

Aguardando revisão do parecer do colegiado

Situação do projeto visível apenas para os membros do CEP, neste caso o parecer do colegiado do projeto de pesquisa foi recusado pelo coordenador e volta ao colegiado para revisão.

Assistente de Pesquisa

Pesquisador assistente, perfil comum para alunos de graduação, que terão seus orientadores como Pesquisadores Responsáveis. E também para os projetos que pesquisa que há participação de mais de um pesquisador num só estudo.

B

C

CAAE

Certificado de Apresentação para Apreciação Ética

CEP

Comitê de Ética em Pesquisa

Ciência do Documento

Documento sem a necessidade de apreciação pelo CEP, somente incorporado ao Projeto de Pesquisa.

Ciência do Pesquisador

Significa que o pesquisador está ciente sobre a informação.

CNS

Conselho Nacional de Saúde

CONEP

Comissão Nacional de Ética em Pesquisa

Coordenador

Pessoa física, membro do CEP, que coordena as atividades dentro do CEP, assina pareceres e responde legalmente pelo CEP.

D

Dano associado ou decorrente da pesquisa

Agravo imediato ou tardio, ao indivíduo ou à coletividade, com nexos causal comprovado, direto ou indireto, decorrente do estudo científico (CNS,1996)

Desenho do Estudo

O conceito de desenho de estudo envolve a identificação do tipo de abordagem metodológica que se utiliza para responder a uma determinada questão, implicando na definição de certas características básicas do

estudo, por exemplo: a população e a amostra a serem estudadas; a unidade de análise; a existência ou não de intervenção direta sobre a exposição; a existência e tipo de seguimento dos indivíduos; entre outros.

Desfecho primário e Desfecho Secundário

Os desfechos primários e secundários são entendidos como resultados estimados com a realização da pesquisa. Diferentemente de uma hipótese, que é entendida como um questionamento levantado que direciona a realização da pesquisa.

E

Em Recepção e Validação pelo CEP

Estado do Protocolo de Pesquisa / Gestão de Pesquisa / Recurso no qual o mesmo ainda não passou pela triagem da Secretária e não se encontra distribuído dentro do CEP para os tramites de apreciação.

Em Relatoria

Esse termo estará visível para os membros do CEP e significa que o projeto está sendo analisado. Para o pesquisador ficará visível a mensagem: Em apreciação pelo CEP.

F

G

Gestor de Segurança do CEP

Pessoa física, membro do CEP, investida institucionalmente do poder de autorização para nomeação e exoneração de perfis de acesso ao módulo CEP.

Gestão de Pesquisa

Documentos enviados para o CEP após a aprovação do PP. Os documentos, conforme suas características, serão analisados pelo CEP ou somente indicados para ciência do documento.

GP

Ver Gestão de Pesquisa.

H

I

Impedimento Ético

Motivo pelo qual membros do CEP deverão se isentar de tomada de decisão, quando diretamente envolvidos na pesquisa em análise. (CNS, 1996)

Incapacidade

Refere-se ao possível sujeito da pesquisa que não tenha capacidade civil para dar o seu consentimento livre e esclarecido, devendo ser assistido ou representado, de acordo com a legislação brasileira vigente (CNS,1996).

Instituição Proponente

É a Instituição que está propondo o projeto de pesquisa.

J

K

L

M

Membro do CEP

Perfil que participa do âmbito do CEP, designado pelo Gestor de Segurança do CEP.

Módulo CEP

Ferramenta que auxilia os CEPs no recebimento, análise, gestão e emissão de pareceres sob o viés da pesquisa envolvendo seres humanos no Brasil.

N

Nome Fantasia

É a designação popular de Título de Estabelecimento utilizada por uma instituição (empresa, associação, etc), seja pública ou privada, sob a qual ela se torna conhecida do público. Esta denominação opõe-se à razão social, que é o nome utilizado perante os órgãos públicos de registro das pessoas jurídicas.

Nome Social

Nome Social é aquele pelo qual travestis e transexuais se identificam e são identificadas pela sociedade. Fonte: PORTARIA 233, DE 18 DE MAIO DE 2010, Ministério do Planejamento, Orçamento e Gestão. Art. 1 Parágrafo Único

Notificação

Um pesquisador pode enviar ao CEP uma notificação que permite-o anexar um arquivo ao projeto de pesquisa quando ela está com a situação de Aprovado. A secretária recepciona o arquivo anexado e dá ciência sobre o mesmo, neste momento o arquivo é aceito pelo CEP e agrega ao conteúdo do projeto de pesquisa.

NT - Nota Técnica

Trata-se de um documento que os assessores da CONEP fazem para os Relatores da pesquisa. O coordenador do CEP não poderá visualizar a NT, apenas os relatores da CONEP (membros da CONEP).

O

P

Parecer

Opinião expressa em resposta a uma consulta. / Juízo técnico sobre questão jurídica ou administrativa, emitido em processo por jurista, órgão do ministério público, ou funcionário especializado

Parecer do CEP Emitido

Parecer final do CEP/CONEP (Parecer Consubstanciado). Pode assumir as seguintes situações: aprovado, não aprovado, pendente e retirado.

Parecer do Colegiado

Parecer emitido pelos membros do CEP em consenso após uma reunião para apreciação de um Protocolo de Pesquisa / Gestão de Pesquisa / Recurso.

Parecer do Relator

Parecer emitido por um relator após análise de um Protocolo de Pesquisa / Gestão de Pesquisa / Recurso. Este parecer posteriormente será apreciado pelos membros do CEP em reunião própria para emissão em consenso do parecer do colegiado.

Patrocinador

Pessoa física ou jurídica que apoia financeiramente a pesquisa.

Pesquisa

Classe de atividades cujo objetivo é desenvolver, ou contribuir para, o conhecimento generalizável. O conhecimento generalizável consiste em teorias, relações ou princípios, ou no acúmulo de informações sobre as quais estão baseadas, que possam ser corroborados por métodos científicos aceitos de observação e inferência (CNS, 1996).



Pesquisa Envolvendo Seres Humanos

Pesquisa que, individual ou coletivamente, envolve o ser humano na forma direta ou indireta, em sua totalidade ou partes dele, incluindo o manejo de informações ou materiais (CNS, 1996).

Pesquisa Multicêntrica

Projeto de pesquisa a ser conduzida de acordo com protocolo único em vários centros de pesquisa e, portanto, a ser realizada por pesquisador responsável em cada centro, que seguirá os mesmos procedimentos. (Resolução 346/05,CNS)

Pesquisador

Pessoa Física que participa de uma pesquisa. Existem as seguintes classificações: Pesquisador Responsável, Assistente de Pesquisa.

Pesquisador Principal

Codinome adicionalmente conferido ao pesquisador responsável quando este apresenta o projeto de pesquisa por um centro qualquer (coordenador ou não) em uma pesquisa multicêntrica.

Pesquisador Responsável

Pesquisador responsável pela proposição da pesquisa no âmbito da instituição proponente, coordenação geral e realização global da pesquisa, bem como pela integridade e bem-estar dos sujeitos da pesquisa.

PLATBR

Plataforma Brasil.

PP

Projeto de Pesquisa.

Projeto de Pesquisa

Documento contemplando a descrição da pesquisa em seus aspectos fundamentais, informações relativas ao sujeito da pesquisa, a qualificação dos pesquisadores e a todas as instancias responsáveis (CONEP, 1996), visando sua apreciação ética e cujos resultados são expressos na forma de um parecer. É a composição do projeto de pesquisa, TCLE e documentos anexos.

Protocolo de Pesquisa

Documento contemplando a descrição da pesquisa em seus aspectos fundamentais, informações relativas ao sujeito da pesquisa, à qualificação dos pesquisadores e à todas as instâncias responsáveis (CNS,1996).

Q

R

REBEC

Registro Brasileiro de Ensaio Clínicos

Recepção Recusada

Ocorre quando o CEP recusa a RECEPÇÃO do projeto, por motivos de erro de preenchimento ou por não ser o CEP que irá analisar o projeto.

Recurso

Ocorre quando existe uma não concordância do pesquisador com o parecer dado a apreciação de um projeto de pesquisa, justificando e solicitando revisão do parecer emitido.

Relator

Membro do CEP que analisa projeto de pesquisa e documentos da gestão da pesquisa emitindo um parecer sobre a conformidade ética.

Relatoria Recusada

Quando o relator recusa a execução de relatoria do projeto.

Revisor

Membro do CEP que analisa o parecer do relator, e expressa sua opinião.

Risco da pesquisa

Possibilidade de danos à dimensão física, psíquica, moral, intelectual, social, cultural ou espiritual do ser humano, em qualquer fase de uma pesquisa e dela decorrente (CNS,1996).

S

Secretária

Membro do CEP que atua no papel de secretariado do CEP

Sujeito da Pesquisa

Participante pesquisado (a), individual ou coletivamente, de caráter voluntário, vedada qualquer forma de remuneração (CNS, 1996)

T

TCLE

Termo de Consentimento Livre e Esclarecido, documento escrito em uma linguagem acessível ao leigo sobre os objetivos e os métodos da pesquisa.

Título Principal

O título principal nunca será disponibilizado ao público em geral por poder conter informação crítica e confidencial relativa ao seu Projeto de Pesquisa.

Título Público

O título público poderá ser disponibilizado em consultas públicas para referenciar seu Projeto de Pesquisa depois de receber parecer de relatoria como aprovado. No título público, não deverá ser incluída qualquer informação com caráter confidencial ou sensível para seu Projeto de Pesquisa.

U

V

W

Washout

É o tempo que o sujeito de pesquisa fica sem tomar o medicamento para que o mesmo seja eliminado de seu organismo. Por exemplo: Uma pesquisa com uma substância para uma determinada patologia para a qual o sujeito já usa um remédio aprovado, o estudo com washout estabelece que o sujeito deva suspender a medicação para eliminação total da mesma de seu organismo para iniciar tratamento com a substância a ser estudada.

X

Y

Z
